

GEMEINDE

**NEUHAUSEN  
AM RHEINFALL**



CH-8212 Neuhausen am Rheinfall  
www.neuhausen.ch

**Genehmigte Version**

# Rechnung 2023

Genehmigt an der Einwohnerratssitzung vom 13. Juni 2024

---

Neuhausen am Rheinfall,

26.03.2024

<b>Inhaltsverzeichnis</b>		<b>Seiten</b>
<b>Übersicht Jahresrechnung</b>	Übersicht	1
<b>Finanzbericht</b>	F1 Erfolgsrechnung - Gestufter Erfolgsausweis	2
	F2 Bilanz	3
	F3 Investitionsrechnung Verwaltungsvermögen (Artengliederung)	5
	F4 Geldflussrechnung	6
<b>Details und Erläuterungen</b>	D1 Erfolgsrechnung Artengliederung	7
	D2-D3 Erfolgsrechnung Erläuterung	11
	D4 Erfolgsrechnung funkt. Gliederung	14
	D5 Erfolgsrechnung Abteilungsgliederung	15
	D6 Investitionsrechnung Verwaltungsvermögen funkt. Gliederung	20
	D7 IR Verwaltungsvermögen funkt. Gliederung, Details	21
	D8 Investitionen Finanzvermögen, Details	25
	D9 Erläuterungen IR	26
<b>Anhang</b>	A1 Angewandtes Regelwerk, Grundsätze und Organisationseinheit	27
	A2 Eigenkapitalnachweis	30
	A3 Rückstellungsspiegel	31
	A4 Beteiligungsspiegel	32
	A5 Gewährleistungsspiegel/Eventualverpflichtungen	33
	A6 Anlagespiegel Verwaltungsvermögen	34
	A7 Anlagespiegel Finanzvermögen	35
	A8 Finanzkennzahlen	36
	A9 Verpflichtungskredite Investitionsrechnung	37
	A10 Nachtrags- und Exekutivkredite Erfolgsrechnung	38
	A11 Nachtragskredite Investitionsrechnung	39

<b>Übersicht</b>	Rechnung 2023	Budget 2023	Rechnung 2022
<b>Erfolgsrechnung</b>	CHF	CHF	CHF
Gesamtaufwand	-81'717'468	-72'589'486	-66'581'972
Gesamtertrag	81'935'880	72'616'552	72'246'435
<b>Ertrags- (+)/, Aufwandüberschuss (-)</b>	<b>218'412</b>	<b>27'066</b>	<b>5'664'463</b>
<b>Erfolgsrechnung</b>			
<b>Operatives Ergebnis</b>	<b>8'339'886</b>	<b>-1'293'034</b>	<b>6'239'588</b>
<b>Investitionsrechnung Verwaltungsvermögen</b>			
Ausgaben	-7'008'984	-9'034'800	-9'163'691
Einnahmen (inkl. Übertragungen VV ins FV)	4'306'071	3'120'000	2'007'209
<b>Zunahme Nettoinv. Verwaltungsvermögen</b>	<b>-2'702'913</b>	<b>-5'914'800</b>	<b>-7'156'482</b>
<b>Finanzvermögen</b>			
Ausgaben		-	
Gewinne aus Verkauf von Sachanlagen des FV		-	
Einnahmen	160'000	-	1'276'448
<b>Nettoinvestitionen Finanzvermögen</b>	<b>160'000</b>	<b>-</b>	<b>1'276'448</b>
<b>Gebührenfinanzierte Spezialfinanzierung (SF)</b>			
Abwasserbeseitigung	-169'426	-160'800	33'081
<b>Steuern</b>			
Steuerfuss natürliche Personen	96%	96%	98%
Steuerfuss juristische Personen	97%	97%	97%

Aufgrund von auf ganze Franken gerundeten Beträgen kann es in den folgenden Tabellen zu Rundungsdifferenzen kommen.

Gestuffer Erfolgsausweis		Rechnung 2023	Budget 2023	Rechnung 2022
30	Personalaufwand	-12'473'428	-22'506'670	-11'498'555
31	Sach- und übriger Aufwand	-16'008'073	-16'669'545	-13'020'863
33	Abschreibungen	-5'387'314	-5'368'850	-5'165'745
35	Einlagen Fonds im Fremdkapital	-5'431	-	-
36	Transferaufwand	-34'148'303	-23'262'570	-30'715'881
37	Durchlaufende Beiträge	-196'443	-180'500	-194'039
	<b>Total Betrieblicher Aufwand</b>	<b>-68'218'991</b>	<b>-67'988'135</b>	<b>-60'595'083</b>
40	Fiskalertrag	46'796'627	39'015'000	40'726'442
41	Regalien und Konzessionen	7'441	7'441	84'441
42	Entgelte	18'953'214	18'305'700	15'481'837
43	Verschiedene Erträge	-10'136	32'500	132'668
45	Entnahmen Fonds im Fremdkapital*)	292'812	310'400	296'803
46	Transferertrag	9'961'654	8'799'460	9'560'445
47	Durchlaufende Beiträge	196'443	180'500	194'039
	<b>Total Betrieblicher Ertrag</b>	<b>76'198'055</b>	<b>66'651'001</b>	<b>66'476'674</b>
	<b>Ergebnis aus betrieblicher Tätigkeit</b>	<b>7'979'063</b>	<b>-1'337'134</b>	<b>5'881'592</b>
34	Finanzaufwand	-535'149	-584'200	-730'616
44	Finanzertrag	895'971	628'300	1'088'612
	<b>Ergebnis aus Finanzierung</b>	<b>360'823</b>	<b>44'100</b>	<b>357'997</b>
	<b>Operatives Ergebnis</b>	<b>8'339'886</b>	<b>-1'293'034</b>	<b>6'239'588</b>
38	Ausserordentlicher Aufwand	-9'680'448	-740'100	-1'266'191
48	Ausserordentlicher Ertrag	460'603	618'440	1'918'460
90	Einlagen in Eigenkapital	-163'211	-2'800	-1'244'295
90	Entnahmen aus Eigenkapital	1'261'582	1'444'560	16'900
	<b>Ausserordentliches Ergebnis</b>	<b>-8'121'474</b>	<b>1'320'100</b>	<b>-575'125</b>
	<b>Gesamtergebnis Erfolgsrechnung</b>	<b>218'412</b>	<b>27'066</b>	<b>5'664'463</b>

\*) Grabfonds, Ruhegehaltsfonds

		Bilanz 31.12.2023	Bilanz 31.12.2022	Zu-/Abnahme
<b>1</b>	<b>Aktiven</b>	<b>140'000'641</b>	<b>140'402'036</b>	<b>-401'396</b>
<b>10</b>	<b>Finanzvermögen</b>	<b>70'280'269</b>	<b>67'997'264</b>	<b>2'283'005</b>
<b>100</b>	<b>Flüssige Mittel und kurzfristige Geldanlagen</b>	<b>17'694'198</b>	<b>29'505'642</b>	<b>-11'811'444</b>
1000	Kasse	47'559	18'214	29'345
1001	Postcheck	4'125'813	14'270'086	-10'144'273
1002	Banken	5'019'492	13'224'664	-8'205'172
1003	Kurzfristige Geldmarktanlagen	8'500'033	1'990'808	6'509'225
1009	Übrige flüssige Mittel	1'300	1'870	-570
<b>101</b>	<b>Forderungen</b>	<b>22'841'906</b>	<b>17'506'182</b>	<b>5'335'725</b>
1010	Forderungen aus L+L	5'409'710	5'492'629	-82'920
1011	Kontokorrente mit Dritten	462'668	815'701	-353'033
1012	Steuerforderungen	14'986'820	10'750'590	4'236'230
1013	Anzahlungen an Dritte	4'000	0	4'000
1015	Interne Kontokorrente und Durchlaufskonti	1'976'506	445'370	1'531'136
1019	Übrige Forderungen	2'203	1'891	311
<b>102</b>	<b>Kurzfristige Finanzanlagen</b>	<b>10'000'000</b>	<b>-</b>	<b>10'000'000</b>
1023	Festgelder	10'000'000	-	-
<b>104</b>	<b>Aktive Rechnungsabgrenzungen</b>	<b>11'616'614</b>	<b>12'766'605</b>	<b>-1'149'991</b>
1040	Aktive RA Personalaufwand	4'829	927'067	-922'238
1041	Aktive RA Sachaufwand	1'051'587	527'205	524'382
1042	Aktive RA Steuern	3'659'743	5'960'276	-2'300'532
1043	Aktive RA Transferaufwand	6'465'054	5'193'672	1'271'381
1044	Aktive RA Finanzen und Zinsen	141'816	3'291	138'525
1045	Aktive RA Betrieblicher Ertrag	214'234	155'094	59'140
1046	Aktive RA Investitionsrechnung	79'351	0	79'351
<b>106</b>	<b>Vorräte und angefangene Arbeiten</b>	<b>75'533</b>	<b>165'818</b>	<b>-90'285</b>
1061	Vorräte	17'604	19'912	-2'308
1063	Angefangene Arbeiten	57'929	145'906	-87'977
<b>107</b>	<b>Finanzanlagen</b>	<b>816'009</b>	<b>817'009</b>	<b>-1'000</b>
1070	Aktien und Anteilscheine	436'009	436'009	-
1071	Verzinsliche Anlagen	380'000	381'000	-1'000
<b>108</b>	<b>Sachanlagen FV</b>	<b>7'236'009</b>	<b>7'236'009</b>	<b>-</b>
1080	Grundstücke FV	4'074'136	4'074'136	-
1084	Gebäude FV	3'161'873	3'161'873	-
<b>14</b>	<b>Verwaltungsvermögen</b>	<b>69'720'372</b>	<b>72'404'772</b>	<b>-2'684'400</b>
<b>140</b>	<b>Sachanlagen VV</b>	<b>66'102'747</b>	<b>68'864'495</b>	<b>-2'761'748</b>
1400	Grundstücke VV	46	46	-
1401	Strassen / Verkehrswege	6'907'844	8'222'617	-1'314'772
1402	Wasserbau	105'455	147'949	-42'493
1403	Übrige Tiefbauten	27'871'023	30'102'284	-2'231'261
1404	Hochbauten	29'973'249	28'577'372	1'395'877
1405	Waldungen	8	8	-
1406	Mobilien VV	1'245'122	1'587'423	-342'301
1407	Anlagen im Bau VV	0	226'797	-226'797
<b>142</b>	<b>Immaterielle Anlagen</b>	<b>400'713</b>	<b>323'365</b>	<b>77'348</b>
1429	Übrige immaterielle Anlagen	400'713	323'365	77'348
<b>145</b>	<b>Beteiligungen, Grundkapitalien</b>	<b>3'216'911</b>	<b>3'216'911</b>	<b>-</b>
1454	Beteiligungen an öffentlichen Unternehmungen	3'216'911	3'216'911	-

		Bilanz 31.12.2023	Bilanz 31.12.2022	Zu-/Abnahme
<b>2</b>	<b>Passiven</b>	<b>-140'000'641</b>	<b>-140'402'036</b>	<b>401'396</b>
<b>20</b>	<b>Fremdkapital</b>	<b>-76'209'248</b>	<b>-84'950'530</b>	<b>8'741'282</b>
<b>200</b>	<b>Laufende Verbindlichkeiten</b>	<b>-18'831'965</b>	<b>-21'436'328</b>	<b>2'604'363</b>
2000	Laufende Verbindlichkeiten L+L von Dritten	-4'792'055	-4'030'614	-761'440
2001	Kontokorrente mit Dritten	-3'348'393	-4'309'675	961'282
2002	Steuern	-9'982'836	-12'425'009	2'442'173
2005	Interne Kontokorrente und Durchlaufkonti	-524'699	-499'747	-24'952
2006	Depotgelder und Kauttionen	-37'953	-33'318	-4'635
2009	Übrige laufende Verpflichtungen	-146'029	-137'965	-8'064
<b>201</b>	<b>Kurzfristige Verbindlichkeiten</b>	<b>-6'000'000</b>	<b>-9'000'000</b>	<b>3'000'000</b>
2019	Übrige kurzfristige Finanzverbindlichkeiten gegenüber Dritten	-6'000'000	-9'000'000	3'000'000
<b>204</b>	<b>Passive Rechnungsabgrenzungen</b>	<b>-6'101'207</b>	<b>-2'973'432</b>	<b>-3'127'776</b>
2040	Passive RA Personalaufwand	-20'820	-93'790	72'970
2041	Passive RA Sachaufwand	-1'243'610	-1'589'062	345'452
2042	Passive RA Steuern	-3'160'505	-576'900	-2'583'605
2043	Passive RA Transferaufwand	-1'302'923	-402'974	-899'948
2044	Passive RA Finanz und Zinsen	-214'546	-310'706	96'160
2046	Passive RA Investitionsrechnung	-158'804	0	-158'804
<b>205</b>	<b>Kurzfristige Rückstellungen</b>	<b>-257'991</b>	<b>-232'720</b>	<b>-25'271</b>
2050	Kurzfristige Rückstellungen aus Mehrleistungen des Personals	-229'000	-205'000	-24'000
2051	Kurzfristige Rückstellungen für andere Ansprüche des Personals	-28'991	-27'720	-1'271
<b>206</b>	<b>Langfristige Finanzverbindlichkeiten</b>	<b>-44'000'000</b>	<b>-50'000'000</b>	<b>6'000'000</b>
2064	Darlehen, Schuldscheine	-44'000'000	-50'000'000	6'000'000
<b>208</b>	<b>Langfristige Rückstellungen</b>	<b>-162'560</b>	<b>-159'714</b>	<b>-2'846</b>
2086	Langfristige Rückstellungen für Vorsorgeverpflichtungen	-39'170	-41'755	2'585
2089	Übrige langfristige Rückstellungen der Erfolgsrechnung	-123'390	-117'959	-5'431
<b>209</b>	<b>Verbindlichkeiten gegenüber Spezialfinanzierungen und Fonds im FK</b>	<b>-855'525</b>	<b>-1'148'336</b>	<b>292'812</b>
2091	Verbindlichkeiten gegenüber SF und Fonds im FK	-855'525	-1'148'336	292'812
<b>29</b>	<b>Eigenkapital</b>	<b>-63'791'393</b>	<b>-55'451'506</b>	<b>-8'339'886</b>
<b>290</b>	<b>Verpflichtungen (+) bzw. Vorschüsse (-) gegenüber Spezialfinanzierungen</b>	<b>390'938</b>	<b>221'511</b>	<b>169'426</b>
2900	Spezialfinanzierungen im EK	390'938	221'511	169'426
<b>291</b>	<b>Fonds</b>	<b>-17'087'441</b>	<b>-18'016'386</b>	<b>928'945</b>
2910	Fonds im Eigenkapital	-17'087'441	-18'016'386	928'945
<b>293</b>	<b>Vorfinanzierung</b>	<b>-3'100'337</b>	<b>-2'776'491</b>	<b>-323'846</b>
2930	Vorfinanzierung	-3'100'337	-2'776'491	-323'846
<b>294</b>	<b>Reserven</b>	<b>-18'713'999</b>	<b>-9'818'000</b>	<b>-8'895'999</b>
2940	Finanzpolitische Reserve im engeren Sinn	-9'263'999	-9'263'999	-
2941	Finanzpolitische Reserve (Vorfinanzierung)	-9'450'000	-554'001	-8'895'999
<b>296</b>	<b>Neubewertungsreserve Finanzvermögen</b>	<b>-4'110'575</b>	<b>-4'110'575</b>	<b>-</b>
2960	Neubewertungsreserve Finanzvermögen	-4'110'575	-4'110'575	-
<b>299</b>	<b>Bilanzüberschuss/-fehlbetrag</b>	<b>-21'169'978</b>	<b>-20'951'566</b>	<b>-218'412</b>
2990	Jahresergebnis	-218'412	-5'664'463	5'446'051
2999	Kumulierte Ergebnisse der Vorjahre	-20'951'566	-15'287'103	-5'664'463

Artengliederung	Rechnung 2023		Budget 2023		Rechnung 2022	
	Aufwand	Ertrag	Aufwand	Ertrag	Aufwand	Ertrag
<b>5 Investitionsausgaben</b>	<b>7'008'984</b>		<b>9'034'800</b>		<b>9'163'691</b>	
<b>50 Sachanlagen</b>	<b>6'892'741</b>		<b>9'034'800</b>		<b>9'163'691</b>	
501 Strassen / Verkehrswege	1'243'688		1'774'000		3'303'971	
502 Wasserbau	6'181		-		292'021	
503 Übriger Tiefbau	1'555'920		1'448'800		3'731'212	
504 Hochbauten	3'726'592		4'590'000		1'534'528	
506 Mobilien	360'359		1'222'000		301'959	
<b>52 Immaterielle Anlagen</b>	<b>116'244</b>		-		-	
529 Übrige immaterielle Anlagen	116'244		-		-	
<b>56 Eigene Investitionsbeiträge</b>	-		-		-	
562 Gemeinden und Gde.Zweckverbände	-		-		-	
<b>6 Investitionseinnahmen</b>		<b>4'306'071</b>		<b>3'120'000</b>		<b>2'007'209</b>
<b>60 Übertragung von Sachanlagen in das Finanzvermögen</b>		-		-		-
603 Übertragung aus Tiefbauten		-		-		-
<b>61 Rückerstattungen</b>		<b>44'837</b>		<b>50'000</b>		<b>501'083</b>
611 Strassen/Verkehrswege						
613 Tiefbau		32'777		50'000		491'573
616 Mobilien		12'060		-		9'510
<b>63 Investitionsbeiträge für eigene Rechnung</b>		<b>4'261'234</b>		<b>3'070'000</b>		<b>1'506'125</b>
630 Bund		1'195'472		1'300'000		-
631 Kantone und Konkordate		2'305'501		1'096'000		184'800
632 Gemeinden und Gde.Zweckverbände		657'836		674'000		274'234
635 Private Unternehmungen		102'425		-		1'047'091
	<b>7'008'984</b>	<b>4'306'071</b>	<b>9'034'800</b>	<b>3'120'000</b>	<b>9'163'691</b>	<b>2'007'209</b>
<b>Nettoinvestition Verwaltungsvermögen</b>		<b>2'702'913</b>		<b>5'914'800</b>		<b>7'156'482</b>
	<b>7'008'984</b>	<b>7'008'984</b>	<b>9'034'800</b>	<b>9'034'800</b>	<b>9'163'691</b>	<b>9'163'691</b>

Geldflussrechnung	Rechnung 2023	Rechnung 2022
Jahresergebnis Erfolgsrechnung: Ertragsüberschuss (+), Aufwandüberschuss (-)	218'412	5'664'463
+ Abschreibungen Verwaltungsvermögen	5'387'314	5'165'745
+/- Abnahme / Zunahme Forderungen / kurzfristige Finanzanlagen	-5'335'725	446'725
+/- Abnahme / Zunahme Aktive Rechnungsabgrenzungen	1'229'342	-5'215'999
+/- Abnahme / Zunahme Vorräte und angefangene Arbeiten	90'285	-4'083
+/- Wertberichtigungen / Wertaufholungen Darlehen u. Beteiligungen VV	-	-
+/- Wertberichtigungen / Marktwertanpassungen auf Finanzanlagen (nicht realisiert)	-	38'000
+/- Verluste / Gewinne auf Finanzanlagen (realisiert)	-	-12'753
+/- Wertberichtigungen / Wertaufholungen Sachanlagen FV (nicht realisiert)	-	-
+/- Verluste / Gewinne auf Sachanlagen FV (realisiert)	-160'000	-506'648
- Nicht liquiditätswirksame Erwerbs- und Verkaufsnebenkosten FV	-	-
+/- Zunahme / Abnahme Laufende Verbindlichkeiten	-2'604'363	4'263'760
+/- Zunahme / Abnahme Passive Rechnungsabgrenzungen	2'968'972	520'296
+/- Bildung / Auflösung Rückstellungen der Erfolgsrechnung	28'117	-27'552
+/- Einlagen / Entnahmen Fonds/Spezialfinanzierungen FK u. EK	-1'391'183	933'254
+/- Einlagen / Entnahmen Eigenkapital	9'219'845	-652'269
- Aktivierung Eigenleistungen	-	-
<b>Geldfluss aus betrieblicher Tätigkeit (Cashflow)</b>	<b>9'651'016</b>	<b>10'612'940</b>
- Investitionsausgaben Verwaltungsvermögen	-7'008'984	-9'163'691
+ Investitionseinnahmen Verwaltungsvermögen	4'306'071	2'007'209
= Saldo der Investitionsrechnung (Nettoinvestitionen)	-2'702'913	-7'156'482
- Übertragungen Verwaltungs- ins Finanzvermögen	-	-
+ Übertragungen Finanz- ins Verwaltungsvermögen	-	-
+/- Abnahme / Zunahme Aktive Rechnungsabgrenzungen IR	-79'351	3'265'881
+/- Zunahme / Abnahme Passive Rechnungsabgrenzungen IR	158'804	-362'850
+/- Bildung / Auflösung Rückstellungen der Investitionsrechnung	-	-
- Entnahmen aus Fonds	-	-
+ Aktivierte Eigenleistungen	-	-
<b>Geldfluss aus Investitionstätigkeit ins Verwaltungsvermögen</b>	<b>-2'623'460</b>	<b>-4'253'452</b>
+/- Abnahme / Zunahme Finanzanlagen FV und derivative Finanzinstrumente	1'000	39'001
+/- Marktwertanpassungen / Wertberichtigungen auf Finanzanlagen (nicht realisiert)	-	-38'000
+/- Abnahme / Zunahme kurzfr. Finanzanlagen	-10'000'000	-
+/- Gewinne / Verluste auf Finanzanlagen (realisiert)	-	12'753
+/- Abnahme / Zunahme Sachanlagen FV	-	769'800
+/- Wertaufholungen / Wertberichtigungen Sachanlagen FV (nicht realisiert)	-	-
+/- Gewinne / Verluste auf Sachanlagen FV (realisiert)	160'000	506'648
+ Nicht liquiditätswirksame Erwerbs- und Verkaufsnebenkosten FV	-	-
+ Übertragungen Verwaltungs- ins Finanzvermögen	-	-
- Übertragungen Finanz- ins Verwaltungsvermögen	-	-
<b>Geldfluss aus Anlagentätigkeit ins Finanzvermögen</b>	<b>-9'839'000</b>	<b>1'290'202</b>
<b>Geldfluss aus Investitions- und Anlagentätigkeit</b>	<b>-12'462'460</b>	<b>-2'963'250</b>
+/- Zunahme / Abnahme Kurzfristige Finanzverbindlichkeiten	-3'000'000	6'000'000
+/- Zunahme / Abnahme Langfristige Finanzverbindlichkeiten	-6'000'000	-9'000'000
<b>Geldfluss aus Finanzierungstätigkeit</b>	<b>-9'000'000</b>	<b>-3'000'000</b>
<b>Veränderung Flüssige Mittel und kurzfristige Geldanlagen</b>	<b>-11'811'444</b>	<b>4'649'689</b>
Stand Flüssige Mittel per 1.1.	29'505'642	24'855'952
Stand Flüssige Mittel per 31.12.	17'694'198	29'505'642
<b>Zunahme (+) / Abnahme (-) Flüssige Mittel und kurzfristige Geldanlagen</b>	<b>-11'811'444</b>	<b>4'649'689</b>



Artengliederung	Rechnung 2023		Budget 2023		Rechnung 2022	
	Aufwand	Ertrag	Aufwand	Ertrag	Aufwand	Ertrag
<b>3 Aufwand</b>	<b>81'717'468</b>		<b>72'589'486</b>		<b>66'581'972</b>	
<b>30 Personalaufwand</b>	<b>12'473'428</b>		<b>22'506'670</b>		<b>11'498'555</b>	
300 Behörden und Kommissionen	712'215		719'400		697'541	
301 Löhne des Verwaltungs- und Betriebspersonals	9'118'927		9'310'760		8'387'131	
302 Löhne der Lehrpersonen	-		7'907'000			
304 Zulagen	2'250		2'250		938	
305 Arbeitgeberbeiträge	2'066'814		4'001'000		1'934'997	
306 Arbeitgeberleistungen	335'380		348'000		312'758	
309 Übriger Personalaufwand	237'842		218'260		165'191	
<b>31 Sach- und übriger Betriebsaufwand</b>	<b>16'008'073</b>		<b>16'669'545</b>		<b>13'020'863</b>	
310 Material- und Warenaufwand	8'397'417		9'117'300		6'033'637	
311 Nicht aktivierbare Anlagen	570'745		637'400		589'729	
312 Ver- und Entsorgung	826'484		853'600		672'399	
313 Dienstleistungen und Honorare	3'410'568		3'352'425		3'208'138	
314 Baulicher und betrieblicher Unterhalt	1'133'562		964'800		1'016'719	
315 Unterhalt Mobilien und immaterielle Anlagen	716'505		606'350		593'312	
316 Mieten, Leasing, Pachten, Benützungsgebühren	241'982		238'770		229'401	
317 Spesenentschädigungen	216'412		247'950		212'883	
318 Wertberichtigungen auf Forderungen	317'035		414'000		280'351	
319 Verschiedener Betriebsaufwand	177'362		236'950		184'294	
<b>33 Abschreibungen Verwaltungsvermögen</b>	<b>5'387'314</b>		<b>5'368'850</b>		<b>5'165'745</b>	
330 Sachanlagen VV	5'275'814		5'332'450		5'080'045	
332 Immaterielle Anlagen VV	111'500		36'400.00		85'700.00	
<b>34 Finanzaufwand</b>	<b>535'149</b>		<b>584'200</b>		<b>730'616</b>	
340 Zinsaufwand	436'436		509'600		571'565	
341 Realisierte Kursverluste	-		-		-	
343 Liegenschaftenaufwand Finanzvermögen	98'713		74'600		121'050	

Artengliederung	Rechnung 2023		Budget 2023		Rechnung 2022	
	Aufwand	Ertrag	Aufwand	Ertrag	Aufwand	Ertrag
344 Wertberichtigungen Anlagen FV	-		-		38'000.00	
<b>35 Einlagen in Fonds und Spezialfinanzierung</b>	<b>5'431</b>		-		-	
350 Einlagen in Fonds und SF im FK	5'431		-		-	
351 Einlagen in Fonds und SF im FK	-		-		-	
<b>36 Transferaufwand</b>	<b>34'148'303</b>		<b>23'262'570</b>		<b>30'715'881</b>	
360 Ertragsanteile an Dritte	198'281		146'000		162'138	
361 Entschädigungen an Gemeinwesen	13'318'452		3'229'530		12'088'716	
362 Finanz- und Lastenausgleich	298'798		174'925		230'590	
363 Beiträge an Gemeinwesen und Dritte inkl. Förderbeiträge	20'332'772		19'712'115		18'234'437	
366 Abschreibungen Investitionsbeiträge	-		-		-	
<b>37 Durchlaufende Beiträge</b>	<b>196'443</b>		<b>180'500</b>		<b>194'039</b>	
370 Durchlaufende Beiträge	196'443		180'500		194'039	
<b>38 Ausserordentlicher Aufwand</b>	<b>9'680'448</b>		<b>740'100</b>		<b>1'266'191</b>	
389 Einlagen in das Eigenkapital	9'680'448		740'100		1'266'191	
<b>39 Interne Verrechnungen</b>	<b>3'282'880</b>		<b>3'277'051</b>		<b>3'990'083</b>	
390 Material- und Warenbezüge	237'959		238'200		247'992	
391 Dienstleistungen	184'840		173'000		164'100	
392 Pacht, Mieten, Benützungskosten	552'409		618'250		560'386	
393 Betriebs- und Verwaltungskosten	922'985		998'941		944'844	
394 Kalk. Zinsen und Finanzaufwand	384'247		269'800		348'545	
398 Übertragungen in Spezialfinanzierungen und Fonds	1'000'439		978'860		1'724'216	

Artengliederung	Rechnung 2023		Budget 2023		Rechnung 2022	
	Aufwand	Ertrag	Aufwand	Ertrag	Aufwand	Ertrag
<b>4 Ertrag</b>		<b>80'837'509</b>		<b>71'174'792</b>		<b>73'473'830</b>
<b>40 Fiskalertrag</b>		<b>46'796'627</b>		<b>39'015'000</b>		<b>40'726'442</b>
400 Direkte Steuern natürliche Personen		24'322'226		23'580'000		24'354'921
401 Direkte Steuern juristische Personen		20'160'507		14'360'000		15'484'738
402 Übrige Direkte Steuern		2'236'594		1'000'000		807'702
403 Besitz- und Aufwandsteuern		77'300		75'000		79'080
<b>41 Regalien und Konzessionen</b>		<b>7'441</b>		<b>7'441</b>		<b>84'441</b>
412 Konzessionen		7'441		7'441		84'441
<b>42 Entgelte</b>		<b>18'953'214</b>		<b>18'305'700</b>		<b>15'481'837</b>
420 Ersatzabgaben		671'662		560'000		736'120
421 Gebühren für Amtshandlungen		607'149		529'000		719'724
423 Schul- und Kursgelder		13'082		14'000		12'618
424 Benützungsgebühren und Dienstleistungen		4'774'951		5'017'800		4'281'193
425 Erlös aus Verkäufen		10'759'360		10'448'800		7'859'559
426 Rückerstattungen		1'919'793		1'511'800		1'687'521
427 Bussen		199'479		184'300		153'405
429 Übrige Entgelte		7'738		40'000.00		31'696
<b>43 Verschiedene Erträge</b>		<b>-10'136</b>		<b>32'500</b>		<b>132'668</b>
430 Verschiedene betriebliche Erträge		63'779		17'500		98'062
432 Bestandesveränderungen		-87'977		-		27'063
439 Übriger Ertrag		14'061		15'000		7'544
<b>44 Finanzertrag</b>		<b>895'971</b>		<b>628'300</b>		<b>1'088'612</b>
440 Zinsertrag		221'643		107'500		79'508
441 Realisierte Gewinne FV		160'000		-		519'401
443 Liegenschaftenertrag FV		360'454		369'100		346'077
447 Liegenschaftenertrag VV		153'875		151'700		143'627
449 Übriger Finanzertrag		-		-		0

Artengliederung	Rechnung 2023		Budget 2023		Rechnung 2022	
	Aufwand	Ertrag	Aufwand	Ertrag	Aufwand	Ertrag
<b>45 Entnahmen aus Fonds und Spezialfinanzierungen</b>		<b>292'812</b>		<b>310'400</b>		<b>296'803</b>
450 Entnahmen aus Fonds und SF im FK		292'812		310'400		296'803
<b>46 Transferertrag</b>		<b>9'961'654</b>		<b>8'799'460</b>		<b>9'560'445</b>
460 Ertragsanteile		640		1'500		483
461 Entschädigungen von Gemeinwesen		1'400'380		1'189'660		1'298'029
462 Finanz- und Lastenausgleich		-		41'789		88'427
463 Beiträge von Gemeinwesen und Dritten		8'550'093		7'561'511		8'160'783
469 Verschiedener Transferertrag		10'542		5'000		12'722
<b>47 Durchlaufende Beiträge</b>		<b>196'443</b>		<b>180'500</b>		<b>194'039</b>
470 Durchlaufende Beiträge		196'443		180'500		194'039
<b>48 Ausserordentlicher Ertrag</b>		<b>460'603</b>		<b>618'440</b>		<b>1'918'460</b>
489 Entnahmen aus dem Eigenkapital		460'603		618'440		1'918'460
<b>49 Interne Verrechnungen</b>		<b>3'282'880</b>		<b>3'277'051</b>		<b>3'990'083</b>
490 Material- und Warenbezüge		237'959		238'200		247'992
491 Dienstleistungen		184'840		173'000		164'100
492 Pacht, Mieten, Benützungskosten		552'409		618'250		560'386
493 Betriebs- und Verwaltungskosten		922'985		998'941		944'844
494 Kalk. Zinsen und Finanzaufwand		384'247		269'800		348'545
498 Übertragungen aus Spezialfinanzierungen und Fonds		1'000'439		978'860		1'724'216
<b>9 Abschluss</b>		<b>1'098'371</b>		<b>1'441'760</b>		<b>-1'227'394</b>
<b>90 Abschluss Erfolgsrechnung</b>		<b>1'098'371</b>		<b>1'441'760</b>		<b>-1'227'394</b>
901 Abschluss Spezialfinanzierungen und Fonds im EK		1'098'371		1'441'760		-1'227'394
	<b>81'717'468</b>	<b>81'935'880</b>	<b>72'589'486</b>	<b>72'616'552</b>	<b>66'581'972</b>	<b>72'246'435</b>
<b>Gesamtergebnis</b>	<b>218'412</b>		<b>27'066</b>		<b>5'664'463</b>	
	<b>81'935'880</b>	<b>81'935'880</b>	<b>72'616'552</b>	<b>72'616'552</b>	<b>72'246'435</b>	<b>72'246'435</b>

**Aufwand****Personalaufwand**

Aufgrund einer Anweisung des Amts für Justiz und Gemeinden (AJG) müssen die Löhne für Lehrpersonen neu als Transferaufwand im Kontobereich "36" verbucht werden. Somit lässt sich der gesamte Personalaufwand nicht direkt mit den budgetierten Beträgen vergleichen.

Die Anzahl der Stellen (Verwaltung) liegt mit 99.5 um 0.5 Stellen über Budget. Der effektive Lohnaufwand (ohne Lehrpersonen) liegt knapp 0.2 Mio. unter Budget 2023.

**Sach- und übriger Betriebsaufwand**

Der Sach- und übrige Betriebsaufwand liegt mit Fr. 16.0 Mio. knapp Fr. 0.7 Mio. unter Budget. Dabei ist der Material- und Warenaufwand unter Budget. Die Kosten für Dienstleistungen Dritter sowie der bauliche und betriebliche Unterhalt liegen etwas über den geplanten Kosten.

**Abschreibungen Verwaltungsvermögen**

Die effektiven Abschreibungen entsprechen ziemlich genau dem Budget.

**Finanzaufwand**

Der Finanzaufwand liegt knapp über Budget.

Nach wie vor kann von sehr tiefen Zinsen bei den Darlehen profitiert werden. Die durchschnittliche Verzinsung 2023 betrug 0.77 %. Aufgrund der sehr guten Liquidität konnte auf die Refinanzierung von Darlehen in der Höhe von Fr. 9 Mio. verzichtet werden.

**Transferaufwand**

Aufgrund der neuen Buchungspraxis für die Lehrerlöhne ist der Transferaufwand entsprechend angestiegen.

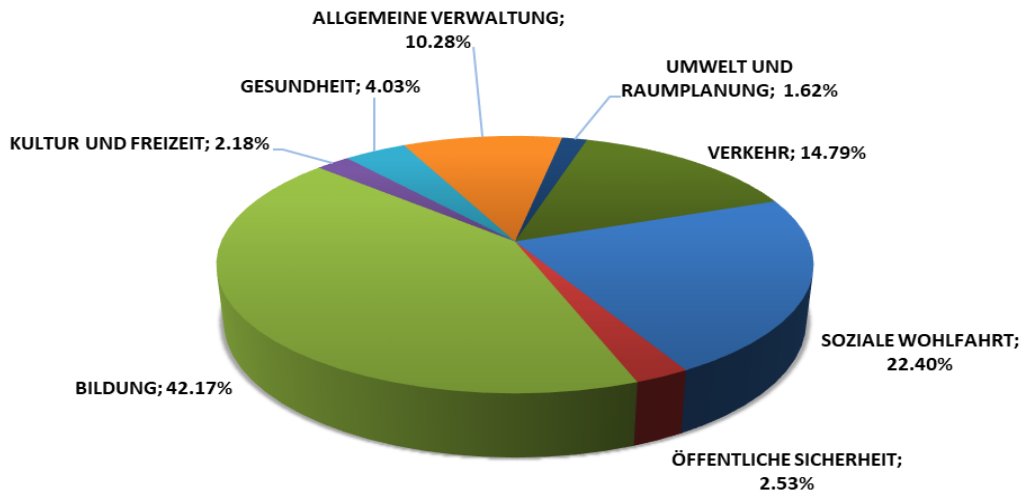
Die höchsten Positionen umfassen die Lehrerbesoldung mit Fr. 9.3 Mio., die Beiträge an private Haushalte (Sozialhilfe Fr. 7.7 Mio), die vbsh Fr. 3.1 Mio., die stationäre und ambulante Langzeiteinrichtungen (Fr. 3.2 Mio.), sowie Beiträge für die Prämienverbilligung (Fr. 3.0 Mio.) .

**Ausserordentlicher Aufwand**

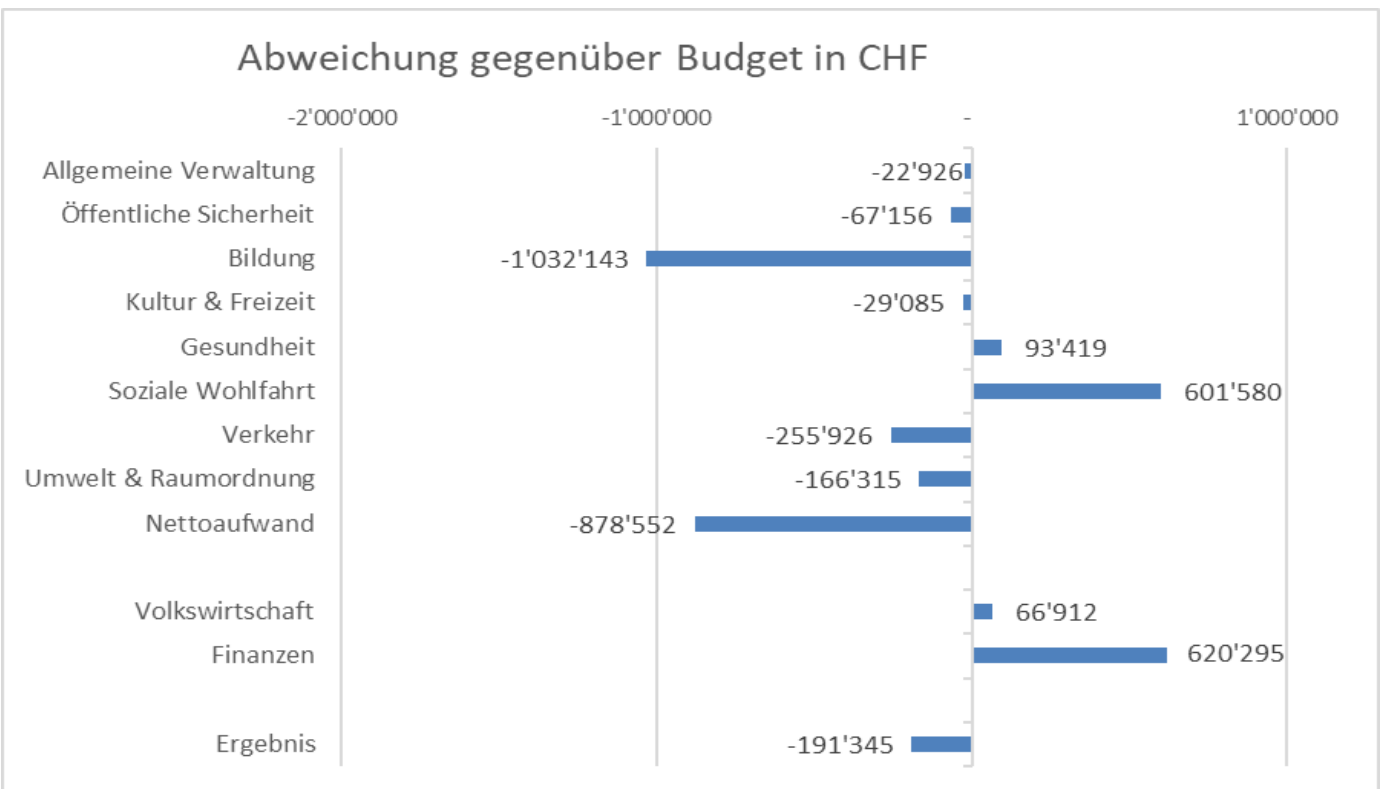
Folgende Einlagen wurden zugunsten von Spezialfinanzierungen und Fonds getätigt:

	in Fr.
- Finanzpolitische Reserve Vorfinanzierung zeitgemässe öffentliche Beleuchtung	895'999
- Finanzpolitische Reserve Vorfinanzierung Schulraumerweiterung	8'000'000
- Einlage Vorfinanzierung GWP2014	675'555
- Einlage Vorfinanzierung ARA Röti (SF Abwasser)	108'894
Total	<u>9'680'448</u>

## Anteil der Ausgaben 2023 nach Funktionaler Gliederung



## Abweichung Nettoaufwand gegenüber Budget in Franken



**Ertrag****Fiskalertrag**

Die Steuererträge betragen Fr. 46.8 Mio. und liegen damit knapp Fr. 7.8 Mio. über Budget.  
Zum positiven Resultat haben erneut die Juristischen Personen beigetragen. (Fr. + 5.8 Mio.)

**Entgelte**

Die Entgelte betragen Fr. 19.0 Mio.; Fr. 0.6 Mio. höher als budgetiert.

In der Gruppe der Entgelte sind die Benützungsgebühren und Dienstleistungen der Gemeinde sowie die Verkäufe die grössten Positionen. Diese Erträge verteilen sich auf fast alle Bereiche. Die höchsten Beträge stammen aus dem Gaswerk (Verkauf Gas gut Fr. 7.7 Mio.) und aus dem Wasserwerk (Verkauf Wasser Fr. 2.6 Mio.).

**Finanzertrag**

Der Finanzertrag beträgt Fr. 0.9 Mio. Davon entfallen Fr. 0.2 Mio. auf einen Grundstückverkauf und Fr. 0.2 Mio. auf die aktive Bewirtschaftung der guten Liquidität (Festgeldanlagen).

**Transferertrag**

Der Transferertrag beträgt Fr. 10.0 Mio. und liegt damit um Fr. 0.9 Mio. über Budget.  
Die Beiträge im Bereich der Sozialhilfe betragen Fr. 4.1 Mio. Knapp Fr. 1.6 Mio. werden für die stationäre und ambulante Langzeitpflege beigesteuert.

Die Beiträge der direkten Bundessteuer (STAF) machen 2024 Fr. 1.6 Mio. aus und liegen damit um knapp Fr. 0.2 Mio. über dem Budget.

**Abschluss Spezialfinanzierung**

In dieser Position sind die Einlagen und Entnahmen aus Spezialfinanzierungen, Fonds und Vorfinanzierungen des Eigenkapitals ersichtlich.

Entnahmen aus Spezialfinanzierung und Fonds des Eigenkapitals  
Einlagen in Spezialfinanzierungen und Fonds des Eigenkapitals

CHF

-1'258'371

160'000

---

-1'098'371

- Entnahmen Jugendfonds	-18'937
- Einlage Gemeindeentwicklungsfonds (Verkauf Grundstück)	160'000
- Diverse Entnahmen Gemeindeentwicklungsfonds	-1'022'131
- Diverse Entnahmen (Betagten-, Sozialhilfefonds)	-47'877
- Abschluss Spezialfinanzierung Abfallbeseitigung	-169'426

Funktionale Gliederung		Rechnung 2023		Budget 2023		Rechnung 2022	
		Aufwand	Ertrag	Aufwand	Ertrag	Aufwand	Ertrag
0	ALLGEMEINE VERWALTUNG	5'669'693	1'556'589	5'722'980	1'586'950	5'461'814	1'596'759
	<i>Nettoergebnis</i>		4'113'104		4'136'030		3'865'055
1	ÖFFENTLICHE SICHERHEIT	4'300'918	3'288'034	4'062'300	2'982'260	3'906'161	3'122'827
	<i>Nettoergebnis</i>		1'012'884		1'080'040		783'334
2	BILDUNG	18'107'494	1'232'957	18'897'220	990'540	16'918'107	786'257
	<i>Nettoergebnis</i>		16'874'538		17'906'680		16'131'850
3	KULTUR UND FREIZEIT	1'132'404	258'394	1'127'495	224'400	1'059'287	394'469
	<i>Nettoergebnis</i>		874'010		903'095		664'818
4	GESUNDHEIT	3'272'063	1'660'844	3'070'150	1'552'350	2'857'058	1'437'701
	<i>Nettoergebnis</i>		1'611'219		1'517'800		1'419'357
5	SOZIALE WOHLFAHRT	15'407'241	6'444'876	14'240'285	5'879'500	13'218'765	5'477'088
	<i>Nettoergebnis</i>		8'962'364		8'360'785		7'741'677
6	VERKEHR	8'323'169	2'403'346	8'308'510	2'132'761	8'957'343	3'847'501
	<i>Nettoergebnis</i>		5'919'823		6'175'749		5'109'842
7	UMWELTSCHUTZ UND RAUMORDNUNG	7'642'496	6'995'502	7'861'910	7'048'601	6'520'658	5'864'756
	<i>Nettoergebnis</i>		646'994		813'309		655'901
8	VOLKSWIRTSCHAFT	7'515'587	8'104'465	8'041'911	8'697'701	5'319'168	5'916'440
	<i>Nettoergebnis</i>		588'878		655'790		597'272
9	FINANZEN UND STEUERN	10'346'403	49'990'872	1'256'725	41'521'489	2'363'612	43'802'637
	<i>Nettoergebnis</i>		39'644'469		40'264'764		41'439'025
<b>Gesamtergebnis</b>		<b>81'717'468</b>	<b>81'935'880</b>	<b>72'589'486</b>	<b>72'616'552</b>	<b>66'581'972</b>	<b>72'246'435</b>
		<b>218'412</b>		<b>27'066</b>		<b>5'664'463</b>	
		<b>81'935'880</b>	<b>81'935'880</b>	<b>72'616'552</b>	<b>72'616'552</b>	<b>72'246'435</b>	<b>72'246'435</b>



Abteilungsgliederung		Rechnung 2023		Budget 2023		Rechnung 2022	
		Aufwand	Ertrag	Aufwand	Ertrag	Aufwand	Ertrag
<b>0</b>	<b>ALLGEMEINE VERWALTUNG</b>	<b>5'669'693</b>	<b>1'556'589</b>	<b>5'722'980</b>	<b>1'586'950</b>	<b>5'461'814</b>	<b>1'596'759</b>
	<i>Nettoergebnis</i>		<i>4'113'104</i>		<i>4'136'030</i>		<i>3'865'055</i>
<b>01</b>	<b>Legislative und Exekutive</b>	<b>963'182</b>	<b>71'096</b>	<b>1'003'400</b>	<b>89'000</b>	<b>947'412</b>	<b>76'188</b>
	<i>Nettoergebnis</i>		<i>892'086</i>		<i>914'400</i>		<i>871'224</i>
011	Legislative	192'520	17'056	215'400	34'000	188'192	19'308
	<i>Nettoergebnis</i>		<i>175'465</i>		<i>181'400</i>		<i>168'884</i>
012	Exekutive	770'661	54'040	788'000	55'000	759'220	56'880
	<i>Nettoergebnis</i>		<i>716'621</i>		<i>733'000</i>		<i>702'340</i>
<b>02</b>	<b>Allgemeine Dienste</b>	<b>4'706'511</b>	<b>1'485'494</b>	<b>4'719'580</b>	<b>1'497'950</b>	<b>4'514'402</b>	<b>1'520'571</b>
	<i>Nettoergebnis</i>		<i>3'221'018</i>		<i>3'221'630</i>		<i>2'993'832</i>
021	Finanz- und Steuerverwaltung	1'292'945	260'086	1'166'250	236'000	1'235'892	220'640
	<i>Nettoergebnis</i>		<i>1'032'859</i>		<i>930'250</i>		<i>1'015'252</i>
022	Allgemeine Dienste, übrige	2'749'211	1'060'294	2'869'130	1'094'650	2'633'573	1'146'601
	<i>Nettoergebnis</i>		<i>1'688'917</i>		<i>1'774'480</i>		<i>1'486'972</i>
029	Verwaltungsliegenschaften	664'355	165'114	684'200	167'300	644'937	153'330
	<i>Nettoergebnis</i>		<i>499'241</i>		<i>516'900</i>		<i>491'607</i>
<b>1</b>	<b>ÖFFENTLICHE ORDNUNG UND SICHERHEIT</b>	<b>4'300'918</b>	<b>3'288'034</b>	<b>4'062'300</b>	<b>2'982'260</b>	<b>3'906'161</b>	<b>3'122'827</b>
	<i>Nettoergebnis</i>		<i>1'012'884</i>		<i>1'080'040</i>		<i>783'334</i>
<b>11</b>	<b>Öffentliche Sicherheit</b>	<b>725'920</b>	<b>137'313</b>	<b>732'500</b>	<b>141'900</b>	<b>701'190</b>	<b>273'563</b>
	<i>Nettoergebnis</i>		<i>588'608</i>		<i>590'600</i>		<i>427'627</i>
111	Polizei	725'920	137'313	732'500	141'900	701'190	273'563
	<i>Nettoergebnis</i>		<i>588'608</i>		<i>590'600</i>		<i>427'627</i>
<b>14</b>	<b>Allgemeines Rechtswesen</b>	<b>2'734'018</b>	<b>2'383'503</b>	<b>2'524'000</b>	<b>2'190'860</b>	<b>2'485'371</b>	<b>2'128'628</b>
	<i>Nettoergebnis</i>		<i>350'515</i>		<i>333'140</i>		<i>356'743</i>
140	Allgemeines Rechtswesen	2'734'018	2'383'503	2'524'000	2'190'860	2'485'371	2'128'628
	<i>Nettoergebnis</i>		<i>350'515</i>		<i>333'140</i>		<i>356'743</i>
<b>15</b>	<b>Feuerwehr</b>	<b>816'578</b>	<b>767'218</b>	<b>749'900</b>	<b>646'700</b>	<b>662'296</b>	<b>717'787</b>
	<i>Nettoergebnis</i>		<i>49'360</i>		<i>103'200</i>		<i>55'490</i>
150	Feuerwehr	816'578	767'218	749'900	646'700	662'296	717'787
	<i>Nettoergebnis</i>		<i>49'360</i>		<i>103'200</i>		<i>55'490</i>
<b>16</b>	<b>Verteidigung</b>	<b>24'401</b>	<b>-</b>	<b>55'900</b>	<b>2'800</b>	<b>57'304</b>	<b>2'850</b>
	<i>Nettoergebnis</i>		<i>24'401</i>		<i>53'100</i>		<i>54'454</i>
161	Militärische Verteidigung	15'163	-	46'600	-	47'994	-
	<i>Nettoergebnis</i>		<i>15'163</i>		<i>46'600</i>		<i>47'994</i>
162	Zivile Verteidigung	9'238	-	9'300	2'800	9'310	2'850
	<i>Nettoergebnis</i>		<i>9'238</i>		<i>6'500</i>		<i>6'460</i>
<b>2</b>	<b>BILDUNG</b>	<b>18'107'494</b>	<b>1'232'957</b>	<b>18'897'220</b>	<b>990'540</b>	<b>16'918'107</b>	<b>786'257</b>
	<i>Nettoergebnis</i>		<i>16'874'538</i>		<i>17'906'680</i>		<i>16'131'850</i>
<b>21</b>	<b>Obligatorische Schule</b>	<b>17'091'569</b>	<b>1'232'957</b>	<b>17'947'220</b>	<b>990'540</b>	<b>15'871'848</b>	<b>786'257</b>
	<i>Nettoergebnis</i>		<i>15'858'612</i>		<i>16'956'680</i>		<i>15'085'591</i>
211	Eingangsstufe	1'444'280	-	1'408'160	-	1'338'259	-
	<i>Nettoergebnis</i>		<i>1'444'280</i>		<i>1'408'160</i>		<i>1'338'259</i>
212	Primarstufe	5'643'203	-	6'017'060	-	5'333'296	-
	<i>Nettoergebnis</i>		<i>5'643'203</i>		<i>6'017'060</i>		<i>5'333'296</i>
213	Oberstufe / Sekundarstufe I	2'786'184	131'950	2'971'460	62'800	2'692'513	88'800
	<i>Nettoergebnis</i>		<i>2'654'234</i>		<i>2'908'660</i>		<i>2'603'713</i>
214	Musikschulen	77'976	-	80'000	-	59'875	-
	<i>Nettoergebnis</i>		<i>77'976</i>		<i>80'000</i>		<i>59'875</i>
217	Schulliegenschaften	4'087'230	94'064	4'271'760	92'940	3'938'117	100'049
	<i>Nettoergebnis</i>		<i>3'993'167</i>		<i>4'178'820</i>		<i>3'838'068</i>
218	Tagesbetreuung	1'378'294	972'289	1'556'880	815'000	912'235	575'372
	<i>Nettoergebnis</i>		<i>406'005</i>		<i>741'880</i>		<i>336'863</i>
219	Obligatorische Schule	1'674'403	34'654	1'641'900	19'800	1'597'551	22'036
	<i>Nettoergebnis</i>		<i>1'639'749</i>		<i>1'622'100</i>		<i>1'575'515</i>

Abteilungsgliederung		Rechnung 2023		Budget 2023		Rechnung 2022	
		Aufwand	Ertrag	Aufwand	Ertrag	Aufwand	Ertrag
<b>22</b>	<b>Sonderschulen</b>	<b>1'015'925</b>	-	<b>950'000</b>	-	<b>1'046'259</b>	-
	<i>Nettoergebnis</i>		1'015'925		950'000		1'046'259
220	Sonderschulen	1'015'925	-	950'000	-	1'046'259	-
	<i>Nettoergebnis</i>		1'015'925		950'000		1'046'259
<b>27</b>	<b>Erneuerung Schulliegenschaften (Vorfinanzierung)</b>	-	-	-	-	<b>0</b>	<b>0</b>
	<i>Nettoergebnis</i>		-		-		0
271	Erneuerung Kirchacker (Vorfinanzierung)	-	-	-	-	0	-
	<i>Nettoergebnis</i>		-		-		0
<b>3</b>	<b>KULTUR, SPORT UND FREIZEIT</b>	<b>1'132'404</b>	<b>258'394</b>	<b>1'127'495</b>	<b>224'400</b>	<b>1'059'287</b>	<b>394'469</b>
	<i>Nettoergebnis</i>		874'010		903'095		664'818
<b>31</b>	<b>Kulturerbe</b>	<b>14'631</b>	-	<b>20'900</b>	-	<b>14'585</b>	<b>2'663</b>
	<i>Nettoergebnis</i>		14'631		20'900		11'922
312	Denkmalpflege und Heimatschutz	14'631	-	20'900	-	14'585	2'663
	<i>Nettoergebnis</i>		14'631		20'900		11'922
<b>32</b>	<b>Kultur, übrige</b>	<b>429'875</b>	<b>129'215</b>	<b>426'395</b>	<b>133'400</b>	<b>426'470</b>	<b>123'843</b>
	<i>Nettoergebnis</i>		300'660		292'995		302'627
321	Bibliotheken	195'892	3'255	185'495	3'400	179'598	2'835
	<i>Nettoergebnis</i>		192'637		182'095		176'763
322	Konzert und Theater	125'492	115'664	122'900	120'000	117'940	110'538
	<i>Nettoergebnis</i>		9'828		2'900		7'402
329	Kultur	108'490	10'296	118'000	10'000	128'932	10'471
	<i>Nettoergebnis</i>		98'194		108'000		118'461
<b>34</b>	<b>Sport und Freizeit</b>	<b>658'016</b>	<b>99'297</b>	<b>659'200</b>	<b>70'000</b>	<b>607'448</b>	<b>257'179</b>
	<i>Nettoergebnis</i>		558'719		589'200		350'269
341	Sport	524'258	87'297	507'900	70'000	442'866	85'388
	<i>Nettoergebnis</i>		436'961		437'900		357'479
342	Freizeit	133'758	12'000	151'300	-	164'582	171'792
	<i>Nettoergebnis</i>		121'758		151'300		7'210
<b>39</b>	<b>Jugendfonds</b>	<b>29'882</b>	<b>29'882</b>	<b>21'000</b>	<b>21'000</b>	<b>10'784</b>	<b>10'784</b>
	<i>Nettoergebnis</i>		-		-		-
399	Jugendfonds	29'882	29'882	21'000	21'000	10'784	10'784
	<i>Nettoergebnis</i>		-		-		-
<b>4</b>	<b>GESUNDHEIT</b>	<b>3'272'063</b>	<b>1'660'844</b>	<b>3'070'150</b>	<b>1'552'350</b>	<b>2'857'058</b>	<b>1'437'701</b>
	<i>Nettoergebnis</i>		1'611'219		1'517'800		1'419'357
<b>41</b>	<b>Spitäler, Kranken- und Pflegeheime</b>	<b>2'337'927</b>	<b>1'172'302</b>	<b>2'288'000</b>	<b>1'143'000</b>	<b>2'064'544</b>	<b>1'031'040</b>
	<i>Nettoergebnis</i>		1'165'625		1'145'000		1'033'503
412	Kranken-, Alters- und Pflegeheime	2'337'927	1'172'302	2'288'000	1'143'000	2'064'544	1'031'040
	<i>Nettoergebnis</i>		1'165'625		1'145'000		1'033'503
<b>42</b>	<b>Ambulante Krankenpflege</b>	<b>873'049</b>	<b>435'524</b>	<b>727'300</b>	<b>363'650</b>	<b>739'828</b>	<b>368'880</b>
	<i>Nettoergebnis</i>		437'524		363'650		370'948
421	Ambulante Krankenpflege	873'049	435'524	727'300	363'650	739'828	368'880
	<i>Nettoergebnis</i>		437'524		363'650		370'948
<b>43</b>	<b>Gesundheitsprävention</b>	<b>6'320</b>	-	<b>7'400</b>	-	<b>11'405</b>	<b>0</b>
	<i>Nettoergebnis</i>		6'320		7'400		11'405
432	Krankheitsbekämpfung, übrige	492	-	2'100	-	3'343	-
	<i>Nettoergebnis</i>		492		2'100		3'343
434	Lebensmittelkontrolle	5'828	-	5'300	-	8'062	-
	<i>Nettoergebnis</i>		5'828		5'300		8'062
<b>49</b>	<b>Gesundheitswesen</b>	<b>54'768</b>	<b>53'018</b>	<b>47'450</b>	<b>45'700</b>	<b>41'281</b>	<b>37'781</b>
	<i>Nettoergebnis</i>		1'750		1'750		3'500
490	Gesundheitswesen	1'750	-	1'750	-	3'500	-
	<i>Nettoergebnis</i>		1'750		1'750		3'500
499	Betagtenfonds	53'018	53'018	45'700	45'700	37'781	37'781
	<i>Nettoergebnis</i>		-		-		0

Abteilungsgliederung		Rechnung 2023		Budget 2023		Rechnung 2022	
		Aufwand	Ertrag	Aufwand	Ertrag	Aufwand	Ertrag
<b>5</b>	<b>SOZIALE SICHERHEIT</b>	<b>15'407'241</b>	<b>6'444'876</b>	<b>14'240'285</b>	<b>5'879'500</b>	<b>13'218'765</b>	<b>5'477'088</b>
	<i>Nettoergebnis</i>		8'962'364		8'360'785		7'741'677
<b>51</b>	<b>Krankheit und Unfall</b>	<b>3'020'941</b>	<b>3'219</b>	<b>2'908'600</b>	<b>3'000</b>	<b>2'255'435</b>	<b>0</b>
	<i>Nettoergebnis</i>		3'017'723		2'905'600		2'255'435
512	Prämienverbilligungen	3'020'941	3'219	2'908'600	3'000	2'255'435	
	<i>Nettoergebnis</i>		3'017'723		2'905'600		2'255'435
<b>53</b>	<b>Alter + Hinterlassene</b>	<b>686'339</b>	<b>552'213</b>	<b>711'685</b>	<b>575'500</b>	<b>667'371</b>	<b>557'285</b>
	<i>Nettoergebnis</i>		134'127		136'185		110'086
531	Alters- und Hinterlassenenversicherung AHV	53'092	9'290	53'285	9'500	53'363	9'205
	<i>Nettoergebnis</i>		43'802		43'785		44'158
533	Leistungen an Pensionierte	633'248	542'923	658'400	566'000	614'009	548'080
	<i>Nettoergebnis</i>		90'325		92'400		65'929
<b>54</b>	<b>Familie und Jugend</b>	<b>1'715'827</b>	<b>396'566</b>	<b>1'513'170</b>	<b>265'000</b>	<b>1'679'064</b>	<b>289'606</b>
	<i>Nettoergebnis</i>		1'319'260		1'248'170		1'389'458
543	Alimentenbevorschussung und -inkasso	445'968	328'871	409'780	248'000	431'003	254'932
	<i>Nettoergebnis</i>		117'097		161'780		176'071
544	Jugendschutz	106'805	25'882	97'500	17'000	77'720	6'784
	<i>Nettoergebnis</i>		80'923		80'500		70'936
545	Leistungen an Familien	1'163'054	41'814	1'005'890	-	1'170'341	27'891
	<i>Nettoergebnis</i>		1'121'241		1'005'890		1'142'450
<b>55</b>	<b>Arbeitslosigkeit</b>	<b>78'935</b>	<b>-</b>	<b>121'850</b>	<b>-</b>	<b>111'273</b>	<b>0</b>
	<i>Nettoergebnis</i>		78'935		121'850		111'273
559	Arbeitslosigkeit	78'935	-	121'850	-	111'273	-
	<i>Nettoergebnis</i>		78'935		121'850		111'273
<b>57</b>	<b>Sozialhilfe und Asylwesen</b>	<b>9'895'699</b>	<b>5'492'879</b>	<b>8'974'980</b>	<b>5'036'000</b>	<b>8'495'121</b>	<b>4'628'196</b>
	<i>Nettoergebnis</i>		4'402'820		3'938'980		3'866'925
571	Beihilfen	145'800	-	160'000	-	158'350	-
	<i>Nettoergebnis</i>		145'800		160'000		158'350
572	Wirtschaftliche Hilfe	9'162'072	5'483'074	8'281'000	5'018'000	7'830'029	4'616'222
	<i>Nettoergebnis</i>		3'678'998		3'263'000		3'213'807
573	Asylwesen	9'233	9'804	18'000	18'000	12'932	11'975
	<i>Nettoergebnis</i>	571			-		957
579	Fürsorge	578'594	-	515'980	-	493'811	-
	<i>Nettoergebnis</i>		578'594		515'980		493'811
<b>59</b>	<b>Soziale Wohlfahrt</b>	<b>9'500</b>	<b>-</b>	<b>10'000</b>	<b>-</b>	<b>10'500</b>	<b>2'000</b>
	<i>Nettoergebnis</i>		9'500		10'000		8'500
592	Hilfsaktionen im In- und Ausland	9'500	-	10'000	-	8'500	-
	<i>Nettoergebnis</i>		9'500		10'000		8'500
599	Sozialhilfefonds	-	-	-	-	2'000	2'000
	<i>Nettoergebnis</i>		-		-		-
<b>6</b>	<b>VERKEHR</b>	<b>8'323'169</b>	<b>2'403'346</b>	<b>8'308'510</b>	<b>2'132'761</b>	<b>8'957'343</b>	<b>3'847'501</b>
	<i>Nettoergebnis</i>		5'919'823		6'175'749		5'109'842
<b>61</b>	<b>Strassenverkehr</b>	<b>4'806'530</b>	<b>2'340'951</b>	<b>4'711'980</b>	<b>2'072'761</b>	<b>5'030'488</b>	<b>3'048'580</b>
	<i>Nettoergebnis</i>		2'465'579		2'639'219		1'981'908
615	Gemeindestrassen	2'246'982	1'386'282	2'098'800	1'041'761	2'574'295	2'066'337
	<i>Nettoergebnis</i>		860'700		1'057'039		507'958
619	Strassen	2'559'547	954'669	2'613'180	1'031'000	2'456'194	982'243
	<i>Nettoergebnis</i>		1'604'878		1'582'180		1'473'950
<b>62</b>	<b>Öffentlicher Verkehr</b>	<b>3'516'639</b>	<b>62'395</b>	<b>3'596'530</b>	<b>60'000</b>	<b>3'926'855</b>	<b>798'921</b>
	<i>Nettoergebnis</i>		3'454'244		3'536'530		3'127'934
622	Regional- und Agglomerationsverkehr	3'437'810	-	3'490'330	-	3'820'555	736'001
	<i>Nettoergebnis</i>		3'437'810		3'490'330		3'084'554
629	Öffentlicher Verkehr	78'829	62'395	106'200	60'000	106'300	62'920
	<i>Nettoergebnis</i>		16'434		46'200		43'380

Abteilungsgliederung		Rechnung 2023		Budget 2023		Rechnung 2022	
		Aufwand	Ertrag	Aufwand	Ertrag	Aufwand	Ertrag
<b>7</b>	<b>UMWELTSCHUTZ UND RAUMORDNUNG</b>	<b>7'642'496</b>	<b>6'995'502</b>	<b>7'861'910</b>	<b>7'048'601</b>	<b>6'520'658</b>	<b>5'864'756</b>
	<i>Nettoergebnis</i>		646'994		813'309		655'901
<b>71</b>	<b>Wasserversorgung</b>	<b>2'937'163</b>	<b>3'061'700</b>	<b>2'997'100</b>	<b>2'999'000</b>	<b>2'699'007</b>	<b>2'773'914</b>
	<i>Nettoergebnis</i>	124'537		1'900		74'907	
710	Wasserversorgung	2'937'163	3'061'700	2'997'100	2'999'000	2'699'007	2'773'914
	<i>Nettoergebnis</i>	124'537		1'900		74'907	
719	Erneuerung GWP 2014 (Vorfinanzierung)	-	-	-	-	0	0
	<i>Nettoergebnis</i>		-		-		-
<b>72</b>	<b>Abwasserbeseitigung</b>	<b>1'436'871</b>	<b>1'417'359</b>	<b>1'307'400</b>	<b>1'295'800</b>	<b>1'086'625</b>	<b>1'081'194</b>
	<i>Nettoergebnis</i>		19'512		11'600		5'430
720	Abwasserbeseitigung	1'436'871	1'417'359	1'307'400	1'295'800	1'086'625	1'081'194
	<i>Nettoergebnis</i>		19'512		11'600		5'430
729	Erneuerung KAV (Vorfinanzierung)						
	<i>Nettoergebnis</i>						
<b>73</b>	<b>Abfallwirtschaft</b>	<b>1'143'807</b>	<b>889'336</b>	<b>1'122'700</b>	<b>844'300</b>	<b>1'090'099</b>	<b>867'263</b>
	<i>Nettoergebnis</i>		254'471		278'400		222'836
730	Abfallwirtschaft	1'143'807	889'336	1'122'700	844'300	1'090'099	867'263
	<i>Nettoergebnis</i>		254'471		278'400		222'836
<b>74</b>	<b>Verbauungen</b>	<b>3'100</b>	<b>-</b>	<b>4'950</b>	<b>-</b>	<b>4'100</b>	<b>0</b>
	<i>Nettoergebnis</i>		3'100		4'950		4'100
741	Gewässerbauungen	3'100	-	4'950	-	4'100	-
	<i>Nettoergebnis</i>		3'100		4'950		4'100
<b>75</b>	<b>Arten- und Landschaftsschutz</b>	<b>12'847</b>	<b>6'951</b>	<b>17'500</b>	<b>6'941</b>	<b>10'740</b>	<b>6'951</b>
	<i>Nettoergebnis</i>		5'896		10'559		3'789
750	Arten- und Landschaftsschutz	12'847	6'951	17'500	6'941	10'740	6'951
	<i>Nettoergebnis</i>		5'896		10'559		3'789
<b>76</b>	<b>Bekämpfung von Umweltverschmutzung</b>	<b>107'247</b>	<b>24'243</b>	<b>142'900</b>	<b>15'000</b>	<b>134'726</b>	<b>27'093</b>
	<i>Nettoergebnis</i>		83'005		127'900		107'633
761	Luftreinhaltung und Klimaschutz	107'247	24'243	142'900	15'000	134'726	27'093
	<i>Nettoergebnis</i>		83'005		127'900		107'633
<b>77</b>	<b>Übriger Umweltschutz</b>	<b>570'217</b>	<b>176'514</b>	<b>541'100</b>	<b>185'000</b>	<b>547'985</b>	<b>178'002</b>
	<i>Nettoergebnis</i>		393'703		356'100		369'983
771	Friedhof und Bestattung	569'328	175'625	532'100	176'000	544'136	174'153
	<i>Nettoergebnis</i>		393'703		356'100		369'983
779	Umweltschutz	890	890	9'000	9'000	3'849	3'849
	<i>Nettoergebnis</i>		-		-		0
<b>79</b>	<b>Raumordnung</b>	<b>1'431'244</b>	<b>1'419'399</b>	<b>1'728'260</b>	<b>1'702'560</b>	<b>947'376</b>	<b>930'340</b>
	<i>Nettoergebnis</i>		11'845		25'700		17'036
790	Raumordnung	254'744	242'899	379'400	353'700	176'121	159'085
	<i>Nettoergebnis</i>		11'845		25'700		17'036
799	Gemeindeentwicklungsfonds	1'176'500	1'176'500	1'348'860	1'348'860	771'255	771'255
	<i>Nettoergebnis</i>		-		-		-
<b>8</b>	<b>VOLKSWIRTSCHAFT</b>	<b>7'515'587</b>	<b>8'104'465</b>	<b>8'041'911</b>	<b>8'697'701</b>	<b>5'319'168</b>	<b>5'916'440</b>
	<i>Nettoergebnis</i>	588'878		655'790		597'272	
<b>82</b>	<b>Forstwirtschaft</b>	<b>241'090</b>	<b>160'865</b>	<b>324'000</b>	<b>144'000</b>	<b>262'559</b>	<b>152'743</b>
	<i>Nettoergebnis</i>		80'225		180'000		109'816
820	Forstwirtschaft	241'090	160'865	324'000	144'000	262'559	152'743
	<i>Nettoergebnis</i>		80'225		180'000		109'816
<b>83</b>	<b>Jagd und Fischerei</b>	<b>7'041</b>	<b>7'041</b>	<b>7'041</b>	<b>7'041</b>	<b>7'041</b>	<b>7'041</b>
	<i>Nettoergebnis</i>	-	-	-	-	-	-
830	Jagd und Fischerei	7'041	7'041	7'041	7'041	7'041	7'041
	<i>Nettoergebnis</i>	-	-	-	-	-	-
<b>84</b>	<b>Tourismus</b>	<b>47'104</b>	<b>20'000</b>	<b>44'000</b>	<b>20'000</b>	<b>45'032</b>	<b>20'000</b>
	<i>Nettoergebnis</i>		27'104		24'000		25'032
840	Tourismus	47'104	20'000	44'000	20'000	45'032	20'000
	<i>Nettoergebnis</i>		27'104		24'000		25'032

Abteilungsgliederung		Rechnung 2023		Budget 2023		Rechnung 2022	
		Aufwand	Ertrag	Aufwand	Ertrag	Aufwand	Ertrag
<b>85</b>	<b>Industrie, Gewerbe, Handel</b>	<b>56'071</b>	<b>45'000</b>	<b>79'600</b>	<b>67'160</b>	<b>55'973</b>	<b>46'000</b>
	<i>Nettoergebnis</i>		11'071		12'440		9'973
850	Industrie, Gewerbe, Handel	56'071	45'000	79'600	67'160	55'973	46'000
	<i>Nettoergebnis</i>		11'071		12'440		9'973
<b>87</b>	<b>Brennstoffe und Energie</b>	<b>7'164'282</b>	<b>7'871'559</b>	<b>7'587'270</b>	<b>8'459'500</b>	<b>4'948'563</b>	<b>5'690'656</b>
	<i>Nettoergebnis</i>		707'277		872'230		742'093
872	Erdöl und Gas	7'164'282	7'871'559	7'587'270	8'459'500	4'948'563	5'690'656
	<i>Nettoergebnis</i>		707'277		872'230		742'093
<b>9</b>	<b>FINANZEN UND STEUERN</b>	<b>10'346'403</b>	<b>49'990'872</b>	<b>1'256'725</b>	<b>41'521'489</b>	<b>2'363'612</b>	<b>43'802'637</b>
	<i>Nettoergebnis</i>		39'644'469		40'264'764		41'439'025
<b>91</b>	<b>Steuern</b>	<b>278'186</b>	<b>46'804'365</b>	<b>388'000</b>	<b>39'055'000</b>	<b>265'388</b>	<b>40'758'138</b>
	<i>Nettoergebnis</i>		46'526'179		38'667'000		40'492'750
910	Steuern	278'186	46'804'365	388'000	39'055'000	265'388	40'758'138
	<i>Nettoergebnis</i>		46'526'179		38'667'000		40'492'750
<b>93</b>	<b>Finanz- und Lastenausgleich</b>	<b>298'798</b>	<b>-</b>	<b>174'925</b>	<b>41'789</b>	<b>230'590</b>	<b>88'427</b>
	<i>Nettoergebnis</i>		298'798		133'136		-142'163
930	Finanz- und Lastenausgleich	298'798	-	174'925	41'789	230'590	88'427
	<i>Nettoergebnis</i>		298'798		133'136		142'163
<b>95</b>	<b>Ertragsanteile, übrige</b>	<b>479'369</b>	<b>2'310'946</b>	<b>-</b>	<b>1'676'500</b>	<b>152'554</b>	<b>1'534'820</b>
	<i>Nettoergebnis</i>		1'831'578		1'676'500		1'382'267
950	Ertragsanteile, übrige, ohne Zweckbindung	479'369	2'310'946	-	1'676'500	152'554	1'534'820
	<i>Nettoergebnis</i>		1'831'578		1'676'500		1'382'267
<b>96</b>	<b>Vermögens- und Schuldenverwaltung</b>	<b>873'420</b>	<b>875'561</b>	<b>693'800</b>	<b>548'200</b>	<b>1'715'080</b>	<b>1'421'251</b>
	<i>Nettoergebnis</i>		2'141		145'600		293'829
961	Zinsen	597'509	349'158	600'800	179'100	699'284	210'119
	<i>Nettoergebnis</i>		248'351		421'700		489'166
963	Liegenschaften des Finanzvermögens	275'911	526'403	93'000	369'100	1'015'796	1'211'133
	<i>Nettoergebnis</i>		250'492		276'100		195'337
<b>99</b>	<b>Nicht aufgeteilte Posten</b>	<b>8'416'630</b>	<b>-</b>	<b>-</b>	<b>200'000</b>	<b>0</b>	<b>-</b>
	<i>Nettoergebnis</i>		8'416'630		200'000		0
990	Nicht aufgeteilte Posten	8'416'630	-	-	200'000	0	-
	<i>Nettoergebnis</i>		8'416'630		200'000		-
995	Neutrale Aufwendungen und Erträge	-	-	-	-	-	-
	<i>Nettoergebnis</i>		-		-		-
		<b>81'717'468</b>	<b>81'935'880</b>	<b>72'589'486</b>	<b>72'616'552</b>	<b>66'581'972</b>	<b>72'246'435</b>
	<b>Gesamtergebnis</b>	<b>218'412</b>		<b>27'066</b>		<b>5'664'463</b>	
		<b>81'935'880</b>	<b>81'935'880</b>	<b>72'616'552</b>	<b>72'616'552</b>	<b>72'246'435</b>	<b>72'246'435</b>

Funktionale Gliederung	Rechnung 2023		Budget 2023		Rechnung 2022	
	Aufwand	Ertrag	Aufwand	Ertrag	Aufwand	Ertrag
<b>0 ALLGEMEINE VERWALTUNG</b>	<b>141'085</b>	<b>-</b>	<b>150'000</b>	<b>-</b>	<b>225'124</b>	<b>-</b>
<i>Nettoinvestition</i>		<i>141'085</i>		<i>150'000</i>		<i>225'124</i>
029 Verwaltungsliegenschaften	141'085	-	150'000		225'124	-
<b>1 ÖFFENTLICHE SICHERHEIT</b>	<b>-</b>	<b>259'550</b>	<b>810'000</b>	<b>762'000</b>	<b>7'155</b>	<b>-</b>
<i>Nettoinvestition</i>	<i>259'550</i>			<i>48'000</i>		<i>7'155</i>
150 Feuerwehr	-	-	810'000	762'000	-	-
161 Militärische Verteidigung	-	259'550			7'155	
<b>2 BILDUNG</b>	<b>3'407'314</b>	<b>13'560</b>	<b>4'424'000</b>	<b>-</b>	<b>1'145'519</b>	<b>9'510</b>
<i>Nettoinvestition</i>		<i>3'393'754</i>		<i>4'424'000</i>		<i>1'136'009</i>
217 Schulliegenschaften	3'407'314	13'560	4'424'000		1'145'519	9'510
<b>3 KULTUR UND FREIZEIT</b>	<b>82'492</b>	<b>31'663</b>	<b>575'000</b>	<b>-</b>	<b>319'031</b>	<b>-</b>
<i>Nettoinvestition</i>		<i>50'829</i>		<i>575'000</i>		<i>319'031</i>
341 Sport	32'281		375'000		252'775	
342 Freizeit	50'211	31'663	200'000		66'257	
<b>6 VERKEHR</b>	<b>1'420'465</b>	<b>1'871'840</b>	<b>1'647'000</b>	<b>2'044'000</b>	<b>3'374'999</b>	<b>1'321'325</b>
<i>Nettoinvestition</i>	<i>451'375</i>		<i>397'000</i>			<i>2'053'674</i>
615 Gemeindestrassen	1'239'374	1'871'840	1'424'000	2'044'000	3'276'661	1'321'325
619 Strassen	181'091		223'000		98'338	
<b>7 UMWELTSCHUTZ UND RAUMORDNUNG</b>	<b>1'826'241</b>	<b>2'129'458</b>	<b>1'108'800</b>	<b>314'000</b>	<b>3'750'821</b>	<b>676'373</b>
<i>Nettoinvestition</i>	<i>303'216</i>			<i>794'800</i>		<i>3'074'447</i>
710 Wasserversorgung	734'649	2'051'106	400'000		2'185'567	
720 Abwasserbeseitigung/Kanalisation	811'864	32'777	588'800	50'000	1'087'365	491'573
730 Abfallwirtschaft	70'914		120'000.00		173'402	
741 Gewässerverbauungen	6'181	45'575		264'000	292'021	184'800
771 Friedhof und Bestattung	202'633				12'465	
790 Raumordnung			320'000	-		
<b>8 VOLKSWIRTSCHAFT</b>	<b>131'387</b>	<b>-</b>		<b>320'000</b>	<b>341'043</b>	<b>-</b>
<i>Nettoinvestition</i>		<i>131'387</i>				<i>341'043</i>
872 Erdöl und Gas	131'387	-	320'000	-	341'043	-
<b>Total</b>	<b>7'008'984</b>	<b>4'306'071</b>	<b>9'034'800</b>	<b>3'120'000</b>	<b>9'163'691</b>	<b>2'007'209</b>
<b>Nettoinvestition Verwaltungsvermögen</b>		<b>2'702'913</b>		<b>5'914'800</b>		<b>7'156'482</b>
	<b>7'008'984</b>	<b>7'008'984</b>	<b>9'034'800</b>	<b>9'034'800</b>	<b>9'163'691</b>	<b>9'163'691</b>

Funktionale Gliederung		Rechnung 2023		Budget 2023		Rechnung 2022	
		Ausgaben	Einnahmen	Ausgaben	Einnahmen	Ausgaben	Einnahmen
<b>0</b>	<b>ALLGEMEINE VERWALTUNG</b>	<b>141'085</b>		<b>150'000</b>		<b>225'124</b>	
<b>02</b>	<b>Allgemeine Dienste</b>	<b>141'085</b>		<b>150'000</b>		<b>225'124</b>	
<b>029</b>	<b>Verwaltungsliegenschaften</b>	<b>141'085</b>		<b>150'000</b>		<b>225'124</b>	
<b>0290</b>	<b>Verwaltungsliegenschaften</b>	<b>141'085</b>		<b>150'000</b>		<b>225'124</b>	
<b>INV0155</b>	<b>Entwicklung Areal Gemeindehaus (inkl. Verwaltungsgebäude und Platz für alli) - Projekt</b>			<b>50'000</b>			
5040.00	Hochbauten			50'000			
<b>INV0169</b>	<b>Gemeindehaus: Anschluss an Fernwärme</b>	<b>4'931</b>					
5040.00	Hochbauten	4'931					
<b>INV0171</b>	<b>Werkhof: Neues Gemeindearchiv</b>	<b>26'216</b>				<b>13'453</b>	
5040.00	Hochbauten	26'216				13'453	
<b>INV0178</b>	<b>Ausbau Feuerwehrmagazin für Einsatzhygiene</b>	<b>12'155</b>				<b>47'939</b>	
5040.00	Hochbauten	12'155				47'939	
<b>INV0179</b>	<b>Sanierung WC-Anlage Gemeindehaus</b>	<b>51'100</b>				<b>734</b>	
5040.00	Hochbauten	51'100				734	
<b>INV0180</b>	<b>Erneuerung WC-Anlage ARA Röti</b>					<b>1'595</b>	
5040.00	Hochbauten					1'595	
<b>INV0181</b>	<b>Werkhof Zentralstrasse 52: Anschluss an Fernwärme</b>	<b>11'343</b>				<b>161'402</b>	
5040.00	Hochbauten	11'343				161'402	
<b>INV0182</b>	<b>Ersatz Dacheindeckung; Chlaffentalstrasse 200 (Alcanhalle)</b>	<b>35'339</b>		<b>100'000</b>			
5040.00	Hochbauten	35'339		100'000			
<b>1</b>	<b>ÖFFENTLICHE ORDNUNG UND SICHERHEIT, VERTEIDIGUNG</b>		<b>259'550</b>	<b>810'000</b>	<b>762'000</b>	<b>7'155</b>	
<b>15</b>	<b>Feuerwehr</b>			<b>810'000</b>	<b>762'000</b>		
<b>150</b>	<b>Feuerwehr</b>			<b>810'000</b>	<b>762'000</b>		
<b>1500</b>	<b>Feuerwehr (allgemein)</b>			<b>810'000</b>	<b>762'000</b>		
<b>INV0162</b>	<b>Pionier-Fz Feuerwehr</b>			<b>650'000</b>	<b>650'000</b>		
5060.00	Mobilien			650'000			
6310.00	Investitionsbeiträge von Kantonen und Konkordaten				650'000		
<b>INV1005</b>	<b>Logistik Fahrzeug FW</b>			<b>160'000</b>	<b>112'000</b>		
5060.00	Mobilien			160'000			
6310.00	Investitionsbeiträge von Kantonen und Konkordaten				112'000		
<b>16</b>	<b>Verteidigung</b>		<b>259'550</b>			<b>7'155</b>	
<b>161</b>	<b>Militärische Verteidigung</b>		<b>259'550</b>			<b>7'155</b>	
<b>1610</b>	<b>Militärische Verteidigung</b>		<b>259'550</b>			<b>7'155</b>	
<b>INV1001</b>	<b>Schiessstand Langriet; Kugelfang Altlastensanierung</b>		<b>259'550</b>			<b>7'155</b>	
5040.00	Hochbauten					7'155	
6310.00	Investitionsbeiträge von Kantonen und Konkordaten		208'820				
6350.00	Investitionsbeiträge von privaten Unternehmungen		50'730				
<b>2</b>	<b>BILDUNG</b>	<b>3'407'314</b>	<b>13'560</b>	<b>4'424'000</b>		<b>1'145'519</b>	<b>9'510</b>
<b>21</b>	<b>Obligatorische Schule</b>	<b>3'407'314</b>	<b>13'560</b>	<b>4'424'000</b>		<b>1'145'519</b>	<b>9'510</b>
<b>217</b>	<b>Schulliegenschaften</b>	<b>3'407'314</b>	<b>13'560</b>	<b>4'424'000</b>		<b>1'145'519</b>	<b>9'510</b>
<b>2170</b>	<b>Schulliegenschaften (inkl. Rhyfallhalle)</b>	<b>3'407'314</b>	<b>13'560</b>	<b>4'424'000</b>		<b>1'145'519</b>	<b>9'510</b>
<b>INV0011</b>	<b>EDV Investitionen Schule</b>	<b>179'268</b>	<b>12'060</b>	<b>189'000</b>		<b>203'621</b>	<b>9'510</b>
5060.00	Mobilien	179'268		189'000		203'621	
6160.00	Rückerstattungen Dritter für Investitionen in Mobilien		12'060				9'510
<b>INV2005</b>	<b>GW Sanierung und Neugestaltung Pausenplatz</b>	<b>4'314</b>		<b>350'000</b>			
5010.00	Strassen / Verkehrswege	4'314		350'000			
<b>INV2006</b>	<b>KIA, Sanierung und Erweiterung</b>					<b>49'943</b>	
5040.00	Hochbauten					49'943	
<b>INV2009</b>	<b>GW I: Ersatz Duschanlage Turnhalle</b>					<b>44'499</b>	
5040.00	Hochbauten					44'499	
<b>INV2013</b>	<b>Erweiterung Schulraum (Projekt)</b>	<b>7'385</b>		<b>200'000</b>			
5040.00	Hochbauten			200'000			
5290.00	Übrige immaterielle Anlagen	7'385					
<b>INV2014</b>	<b>Doppeltturnhalle (Projekt)</b>	<b>7'577</b>		<b>150'000</b>			
5040.00	Hochbauten			150'000			
5290.00	Übrige immaterielle Anlagen	7'577					
<b>INV2015</b>	<b>ROS: Sanierung Beleuchtung</b>	<b>164'011</b>		<b>360'000</b>		<b>369'049</b>	
5040.00	Hochbauten	164'011		360'000		369'049	
<b>INV2019</b>	<b>ROS Turnhalle Sanierung Dach und Solaranlage</b>	<b>387'303</b>					
5040.00	Hochbauten	387'303					
<b>INV2020</b>	<b>GW Lehrschwimmbecken Umbau Duschen</b>	<b>38'553</b>				<b>66'152</b>	
5040.00	Hochbauten	38'553				66'152	
<b>INV2021</b>	<b>GW Ersatz Beleuchtung 12 Klassenzimmer</b>	<b>-3'261</b>				<b>127'724</b>	
5040.00	Hochbauten	-3'261				127'724	
<b>INV2022</b>	<b>KIGA Rhytech</b>			<b>300'000</b>			
5040.00	Hochbauten			300'000			
<b>INV2023</b>	<b>KIGA Charlottenfels (Planungsauftrag/Vorprojekt)</b>	<b>18'001</b>				<b>51'618</b>	
5040.00	Hochbauten	-51'618				51'618	
5290.00	Übrige immaterielle Anlagen	69'619					
<b>INV2025</b>	<b>GW: Sanierung Aula Gemeindewiesen</b>	<b>183'661</b>				<b>3'199</b>	
5040.00	Hochbauten	183'661				3'199	
<b>INV2026</b>	<b>KIGA Charlottenfels Rückbau</b>	<b>51'553</b>				<b>2'917</b>	
5040.00	Hochbauten	51'553				2'917	

Funktionale Gliederung	Rechnung 2023		Budget 2023		Rechnung 2022	
	Ausgaben	Einnahmen	Ausgaben	Einnahmen	Ausgaben	Einnahmen
<b>INV2027 Doppelkindergarten Waldpark</b>	<b>2'194'580</b>	<b>1'500</b>	<b>2'200'000</b>		<b>226'797</b>	
5040.00 Hochbauten	2'194'580		2'200'000		226'797	
6350.00 Investitionsbeiträge von privaten Unternehmungen		1'500				
<b>INV2028 KIGA Charlottenfels</b>			<b>300'000</b>			
5040.00 Hochbauten			300'000			
<b>INV2030 GW: Feuerpolizeiliche Massnahmen</b>	<b>97'367</b>		<b>120'000</b>			
5040.00 Hochbauten	97'367		120'000			
<b>INV2031 ROS: Umrüstung auf Einzelraumregulierung</b>	<b>76'060</b>		<b>65'000</b>			
5040.00 Hochbauten	76'060		65'000			
<b>INV2032 ROS: Sanierung WC Anlage UG (Einschlagstrasse 11)</b>	<b>471</b>		<b>50'000</b>			
5040.00 Hochbauten	471		50'000			
<b>INV2033 ROS: Sanierung Tartanbahn</b>			<b>75'000</b>			
5040.00 Hochbauten			75'000			
<b>INV2034 RYH: Umbau Garderoben und Duschen Lehrer</b>	<b>471</b>		<b>65'000</b>			
5040.00 Hochbauten	471		65'000			
<b>3 KULTUR, SPORT UND FREIZEIT</b>	<b>82'492</b>	<b>31'663</b>	<b>575'000</b>		<b>319'031</b>	
<b>34 Sport und Freizeit</b>	<b>82'492</b>	<b>31'663</b>	<b>575'000</b>		<b>319'031</b>	
<b>341 Sport</b>	<b>32'281</b>		<b>375'000</b>		<b>252'775</b>	
<b>3410 Sport</b>	<b>32'281</b>		<b>375'000</b>		<b>252'775</b>	
<b>INV3007 Stadion Langriet Sanierung Tribüne</b>	<b>212</b>				<b>252'242</b>	
5040.00 Hochbauten	212				252'242	
<b>INV3008 Waldsportplatz: Ersatz Beleuchtung und Hauptverteilkasten</b>	<b>5'415</b>				<b>533</b>	
5040.00 Hochbauten	5'415				533	
<b>INV3009 Stadion Langriet: Flutlichtanlage Hauptplatz</b>	<b>26'654</b>		<b>375'000</b>			
5040.00 Hochbauten	26'654		375'000			
<b>342 Freizeit</b>	<b>50'211</b>	<b>31'663</b>	<b>200'000</b>		<b>66'257</b>	
<b>3420 Grünanlagen</b>	<b>31'663</b>	<b>31'663</b>				
<b>INV3015 Umgestaltung Burgunwiese-park (Projekt)</b>	<b>31'663</b>	<b>31'663</b>				
5290.00 Übrige immaterielle Anlagen	31'663					
6320.00 Investitionsbeiträge von Gemeinden und Gemeindezweckverbänden		31'663				
<b>3421 Kinderspielplätze</b>	<b>18'548</b>		<b>200'000</b>		<b>66'257</b>	
<b>INV3011 Spielplatz Brunnenwiesenstrasse (Aufwertung)</b>	<b>12'020</b>		<b>60'000</b>		<b>66'257</b>	
5030.00 Übrige Tiefbauten allgemein	12'020		60'000		66'257	
<b>INV3013 Spielplatz Zuba</b>			<b>140'000</b>			
5030.00 Übrige Tiefbauten allgemein			140'000			
<b>INV3020 Spielplatz Zuba Altlastensanierung</b>	<b>6'529</b>					
5030.00 Übrige Tiefbauten allgemein	6'529					
<b>6 VERKEHR</b>	<b>1'420'465</b>	<b>1'871'840</b>	<b>1'647'000</b>	<b>2'044'000</b>	<b>3'374'999</b>	<b>1'321'325</b>
<b>61 Strassenverkehr</b>	<b>1'420'465</b>	<b>1'871'840</b>	<b>1'647'000</b>	<b>2'044'000</b>	<b>3'374'999</b>	<b>1'321'325</b>
<b>615 Gemeindestrassen</b>	<b>1'239'374</b>	<b>1'871'840</b>	<b>1'424'000</b>	<b>2'044'000</b>	<b>3'276'661</b>	<b>1'321'325</b>
<b>6150 Gemeindestrassen; Bau, Signalisation und Beleuchtung</b>	<b>1'239'374</b>	<b>1'871'840</b>	<b>1'424'000</b>	<b>2'044'000</b>	<b>3'276'661</b>	<b>1'321'325</b>
<b>INV0073 Rundbuck, Erschliessungsstrasse (Tobelraastrasse)</b>					<b>29'792</b>	
5010.00 Strassen / Verkehrswege					29'792	
<b>INV0120 Zentrumsaufwertung</b>					<b>-25'454</b>	
5010.00 Strassen / Verkehrswege					-25'454	
<b>INV0152 Schallschutzmassnahmen kommunale Strassen</b>					<b>1'570</b>	
5010.00 Strassen / Verkehrswege					1'570	
<b>INV6001 FLAMA Galgenbuck - Planung (BGK Rosenbergstrasse) AP4 AUF01.03</b>					<b>1'365</b>	<b>12'322</b>
5010.00 Strassen / Verkehrswege					1'365	
6320.00 Investitionsbeiträge von Gemeinden und Gemeindezweckverbänden						12'322
<b>INV6004 Rundbuck; Ringstrasse (Tobelraastrasse)</b>	<b>19'171</b>				<b>76'550</b>	
5010.00 Strassen / Verkehrswege	19'171				76'550	
<b>INV6005 Badstrasse; Sanierung</b>					<b>204'241</b>	
5010.00 Strassen / Verkehrswege					204'241	
<b>INV6006 Langrietstrasse: Sanierung (AUF01.07) - Vorprojekt</b>	<b>1'162</b>				<b>700</b>	
5010.00 Strassen / Verkehrswege	1'162				700	
<b>INV6008 Neugestaltung Industrieplatz</b>	<b>667'990</b>	<b>667'990</b>	<b>674'000</b>	<b>674'000</b>	<b>857'895</b>	<b>1'001'041</b>
5010.00 Strassen / Verkehrswege	667'990		674'000		857'895	
6320.00 Investitionsbeiträge von Gemeinden und Gemeindezweckverbänden		621'673		674'000		
6350.00 Investitionsbeiträge von privaten Unternehmungen		46'317				1'001'041
<b>INV6010 Strassen: Sanierung nach Aufbruch EVNH</b>					<b>41'238</b>	
5010.00 Strassen / Verkehrswege					41'238	
<b>INV6013 Äussere Zentralstrasse, Projekt nicht gebunden, Vorlage ER (Fondsfinanziert)</b>	<b>4'500</b>	<b>4'500</b>			<b>261'912</b>	<b>261'912</b>
5010.00 Strassen / Verkehrswege	4'500				261'912	
6320.00 Investitionsbeiträge von Gemeinden und Gemeindezweckverbänden		4'500				261'912
<b>INV6014 Äussere Zentralstrasse, Strassen gebunden</b>	<b>4'770</b>	<b>1'195'472</b>		<b>1'300'000</b>	<b>957'862</b>	<b>46'051</b>
5010.00 Strassen / Verkehrswege	4'770			1'300'000	957'862	
6300.00 Investitionsbeiträge vom Bund		1'195'472		1'300'000		46'051
6350.00 Investitionsbeiträge von privaten Unternehmungen						46'051
<b>INV6015 FLAMA; Div. Planungen und Etappen</b>			<b>200'000</b>		<b>23'845</b>	



Funktionale Gliederung	Rechnung 2023		Budget 2023		Rechnung 2022	
	Ausgaben	Einnahmen	Ausgaben	Einnahmen	Ausgaben	Einnahmen
5010.00 Strassen / Verkehrswege			200'000		23'845	
<b>INV6024 Langrietstrasse (Minigolf - Schützenhaus) Sanierung</b>	<b>38'214</b>			<b>70'000</b>	<b>262'000</b>	
5010.00 Strassen / Verkehrswege	38'214				262'000	
6310.00 Investitionsbeiträge von Kantonen und Konkordaten				70'000		
<b>INV6026 Sanierung Strassen nach Aufbruch SH Power</b>	<b>232'316</b>		<b>100'000</b>		<b>136'261</b>	
5010.00 Strassen / Verkehrswege	232'316		100'000		136'261	
<b>INV6027 Sanierung Böschung Bahnsteigstrasse</b>					<b>159'101</b>	
5010.00 Strassen / Verkehrswege					159'101	
<b>INV6032 Massnahme Marktgasse (AUF01.04)</b>			<b>100'000</b>			
5010.00 Strassen / Verkehrswege			100'000			
<b>INV6036 Treppe Bergstrasse (Sanierung)</b>	<b>4'570</b>				<b>71'707</b>	
5010.00 Strassen / Verkehrswege	4'570				71'707	
<b>INV6038 Strassen: Sanierung nach Aufbruch EVNH (Objekt)</b>	<b>120'841</b>		<b>100'000</b>		<b>150'797</b>	
5010.00 Strassen / Verkehrswege	120'841		100'000		150'797	
<b>INV6039 Lerchenstrasse; Sanierung</b>	<b>8'144</b>		<b>200'000</b>			
5010.00 Strassen / Verkehrswege	8'144		200'000			
<b>INV6040 Öffentliche Beleuchtung Umstellung auf LED</b>	<b>29'286</b>		<b>50'000</b>			
5010.00 Strassen / Verkehrswege	29'286		50'000			
<b>INV6044 Büchelerstrasse, Ersatz Randabschlüsse</b>					<b>65'279</b>	
5010.00 Strassen / Verkehrswege					65'279	
<b>INV6045 Treppenanlage Löwenstein - Sanierung</b>	<b>108'413</b>	<b>3'878</b>				
5010.00 Strassen / Verkehrswege	108'413					
6350.00 Investitionsbeiträge von privaten Unternehmungen		3'878				
<b>619 Strassen</b>	<b>181'091</b>		<b>223'000</b>		<b>98'338</b>	
<b>6190 Technische Betriebe Neuhausen (TBN)</b>	<b>181'091</b>		<b>223'000</b>		<b>98'338</b>	
<b>INV6028 E-Fahrzeug Giessen und Wasserwaage</b>	<b>78'957</b>					
5060.00 Mobilien	78'957					
<b>INV6029 E-Sammelstellenfahrzeug</b>	<b>1'740</b>				<b>49'138</b>	
5060.00 Mobilien	1'740				49'138	
<b>INV6030 Aufsitzmäher PG 250</b>					<b>49'200</b>	
5060.00 Mobilien					49'200	
<b>INV6041 Traktor WD Kubota</b>	<b>6'701</b>		<b>80'000</b>			
5060.00 Mobilien	6'701		80'000			
<b>INV6042 E-Fahrzeug (Piaggio)</b>	<b>65'301</b>		<b>65'000</b>			
5060.00 Mobilien	65'301		65'000			
<b>INV6043 City Master</b>	<b>28'392</b>		<b>78'000</b>			
5060.00 Mobilien	28'392		78'000			
<b>7 UMWELTSCHUTZ UND RAUMORDNUNG</b>	<b>1'826'241</b>	<b>2'129'458</b>	<b>1'108'800</b>	<b>314'000</b>	<b>3'750'821</b>	<b>676'373</b>
<b>71 Wasserversorgung</b>	<b>734'649</b>	<b>2'051'106</b>	<b>400'000</b>		<b>2'185'567</b>	
<b>710 Wasserversorgung</b>	<b>734'649</b>	<b>2'051'106</b>	<b>400'000</b>		<b>2'185'567</b>	
<b>7101 Wasserwerk</b>	<b>734'649</b>	<b>2'051'106</b>	<b>400'000</b>		<b>2'185'567</b>	
<b>INV0029 Investitionen Wasserwerk</b>	<b>734'649</b>	<b>2'051'106</b>	<b>400'000</b>		<b>2'185'567</b>	
5030.10 Tiefbauten Wasserwerk	734'649		400'000		2'185'567	
6310.00 Investitionsbeiträge von Kantonen und Konkordaten		2'051'106				
<b>72 Abwasserbeseitigung</b>	<b>811'864</b>	<b>32'777</b>	<b>588'800</b>	<b>50'000</b>	<b>1'087'365</b>	<b>491'573</b>
<b>720 Abwasserbeseitigung</b>	<b>811'864</b>	<b>32'777</b>	<b>588'800</b>	<b>50'000</b>	<b>1'087'365</b>	<b>491'573</b>
<b>7200 Abwasserbeseitigung (allgemein)</b>	<b>266'625</b>					
<b>INV0180 Erneuerung WC-Anlage ARA Röti</b>	<b>266'625</b>					
5040.00 Hochbauten	266'625					
<b>7201 Abwasserbeseitigung SF</b>	<b>545'239</b>	<b>32'777</b>	<b>588'800</b>	<b>50'000</b>	<b>1'087'365</b>	<b>491'573</b>
<b>INV0077 Rundbuck, Kanalisation Erschliessungsstrasse (Tobelraastrasse)</b>					<b>27'144</b>	
5030.20 Tiefbauten Abwasserbeseitigung					27'144	
<b>INV0080 Rheinweg 1, Kanalisation Rückhaltebecken (25 Jahre)</b>	<b>53'005</b>				<b>165'943</b>	
5010.00 Strassen / Verkehrswege					2'170	
5030.20 Tiefbauten Abwasserbeseitigung	53'005				163'773	
<b>INV7004 Schönegg/Engestrasse: Kanalisation</b>	<b>3'522</b>					
5030.20 Tiefbauten Abwasserbeseitigung	3'522					
<b>INV7005 Pumpwerk Tobel: Sanierung (25 Jahre)</b>	<b>2'379</b>				<b>32'027</b>	
5030.20 Tiefbauten Abwasserbeseitigung	2'379				32'027	
<b>INV7008 Äussere Zentralstrasse, Kanalisation gebunden</b>					<b>78'585</b>	<b>220'269</b>
5010.00 Strassen / Verkehrswege					25'140	
5030.20 Tiefbauten Abwasserbeseitigung					53'445	
6130.00 Rückerstattungen Dritter für Investitionen übriger Tiefbau						220'269
<b>INV7009 Sanierung Kanalisation Langriet</b>	<b>66'578</b>				<b>59'010</b>	
5030.20 Tiefbauten Abwasserbeseitigung	66'578				59'010	
<b>INV7011 Sanierung Kanalisation Rheinhof, Klettgauer-/Kreuzstrasse</b>			<b>100'000</b>			
5030.20 Tiefbauten Abwasserbeseitigung			100'000			
<b>INV7017 Anschlussgebühren Abwasser (Einnahmen)</b>		<b>32'777</b>		<b>50'000</b>		<b>271'304</b>
6130.00 Rückerstattungen Dritter für Investitionen übriger Tiefbau		32'777		50'000		271'304
<b>INV7019 Investitionen ARA Röti Erneuerung und Sanierung</b>	<b>147'450</b>		<b>180'000</b>		<b>107'577</b>	
5040.00 Hochbauten	147'450		180'000		107'577	
<b>INV7023 GEP Überarbeitung Gemeinde</b>	<b>155'884</b>		<b>208'800</b>		<b>176'357</b>	
5030.20 Tiefbauten Abwasserbeseitigung	155'884		208'800		176'357	
<b>INV7026 Pumpwerk Tobel, Erweiterung</b>	<b>49'356</b>				<b>430'512</b>	
5030.20 Tiefbauten Abwasserbeseitigung	49'356				430'512	

Funktionale Gliederung	Rechnung 2023		Budget 2023		Rechnung 2022	
	Ausgaben	Einnahmen	Ausgaben	Einnahmen	Ausgaben	Einnahmen
<b>INV7028 Kanalisation: Sanierungen EVNH nach Aufbrüchen (Objekt)</b>	<b>56'879</b>		<b>100'000</b>		<b>10'211</b>	
5030.20 Tiefbauten Abwasserbeseitigung	56'879		100'000		10'211	
<b>INV7030 Engestrasse; Leitungssanierung</b>	<b>9'193</b>					
5030.20 Tiefbauten Abwasserbeseitigung	9'193					
<b>INV7038 Lerchenstrasse; Kanalsanierung</b>	<b>992</b>					
5030.20 Tiefbauten Abwasserbeseitigung	992					
<b>73 Abfallwirtschaft</b>	<b>70'914</b>		<b>120'000</b>		<b>173'402</b>	
<b>730 Abfallwirtschaft</b>	<b>70'914</b>		<b>120'000</b>		<b>173'402</b>	
<b>7301 Abfallentsorgung</b>	<b>70'914</b>		<b>120'000</b>		<b>173'402</b>	
<b>INV7027 Unterflurcontainer (UFC)</b>			<b>120'000</b>		<b>87'243</b>	
5030.30 Tiefbauten Abfallwirtschaft			120'000		87'243	
<b>INV7029 Unterflurcontainer (UFC) Geimeindewiesen</b>	<b>10'691</b>				<b>86'159</b>	
5030.30 Tiefbauten Abfallwirtschaft	10'691				86'159	
<b>INV7035 Unterflurcontainer (UFC) Feldegg</b>	<b>60'222</b>					
5030.30 Tiefbauten Abfallwirtschaft	60'222					
<b>74 Verbauungen</b>	<b>6'181</b>	<b>45'575</b>		<b>264'000</b>	<b>292'021</b>	<b>184'800</b>
<b>741 Gewässerbauungen</b>	<b>6'181</b>	<b>45'575</b>		<b>264'000</b>	<b>292'021</b>	<b>184'800</b>
<b>7410 Gewässerverbauungen</b>	<b>6'181</b>	<b>45'575</b>		<b>264'000</b>	<b>292'021</b>	<b>184'800</b>
<b>INV7021 Kongobach Offenlegung</b>	<b>6'181</b>	<b>45'575</b>		<b>264'000</b>	<b>292'021</b>	<b>184'800</b>
5020.00 Wasserbau	6'181				292'021	
6310.00 Investitionsbeiträge von Kantonen und Konkordaten		45'575		264'000		184'800
<b>77 Übriger Umweltschutz</b>	<b>202'633</b>				<b>12'465</b>	
<b>771 Friedhof und Bestattung</b>	<b>202'633</b>				<b>12'465</b>	
<b>7710 Friedhof und Bestattung (allgemein)</b>	<b>202'633</b>				<b>12'465</b>	
<b>INV6025 Sanierung Asphaltbelag Vorplatz Kapelle (inkl. Eingangstor)</b>	<b>202'633</b>				<b>12'465</b>	
5030.00 Übrige Tiefbauten allgemein	202'633				12'465	
<b>8 VOLKSWIRTSCHAFT</b>	<b>131'387</b>		<b>320'000</b>		<b>341'043</b>	
<b>87 Brennstoffe und Energie</b>	<b>131'387</b>		<b>320'000</b>		<b>341'043</b>	
<b>872 Erdöl und Gas</b>	<b>131'387</b>		<b>320'000</b>		<b>341'043</b>	
<b>8721 Gaswerk</b>	<b>131'387</b>		<b>320'000</b>		<b>341'043</b>	
<b>INV0040 Investitionen Gaswerk</b>	<b>131'387</b>		<b>320'000</b>		<b>341'043</b>	
5030.00 Übrige Tiefbauten allgemein	131'387		320'000		341'043	
	<b>7'008'984</b>	<b>4'306'071</b>	<b>9'034'800</b>	<b>3'120'000</b>	<b>9'163'691</b>	<b>2'007'209</b>
<b>Nettoinvestition</b>		<b>2'702'913</b>		<b>5'914'800</b>		<b>7'156'482</b>
	<b>7'008'984</b>	<b>7'008'984</b>	<b>9'034'800</b>	<b>9'034'800</b>	<b>9'163'691</b>	<b>9'163'691</b>

	Rechnung 2023		Budget 2023		Rechnung 2022	
	Aufwand	Ertrag	Aufwand	Ertrag	Aufwand	Ertrag
<b>FINANZEN UND STEUERN</b>	<b>160'000</b>	<b>160'000</b>	-	-	<b>506'648</b>	<b>1'276'448</b>
Ausgaben (inkl. Übertragungen von VV ins FV)	-				-	
Gewinne aus Verkauf von Sachanlagen des FV	160'000				506'648	
Einnahmen		160'000				1'276'448
<b>Total</b>	<b>160'000</b>	<b>160'000</b>	-	-	<b>506'648</b>	<b>1'276'448</b>
<b>Nettoinvestition Finanzvermögen</b>	-		-		<b>769'800</b>	
	<b>160'000</b>	<b>160'000</b>	-	-	<b>1'276'448</b>	<b>1'276'448</b>

**Investitionen**

Die Bruttoinvestitionen beliefen sich im Jahr 2023 auf knapp Fr. 7.0 Mio. - ca. Fr. 2.0 Mio. weniger als geplant.

Nachfolgende grössere Projekte wurden 2023 (Bruttoinvestitionen) durchgeführt: in Fr. Tsd.

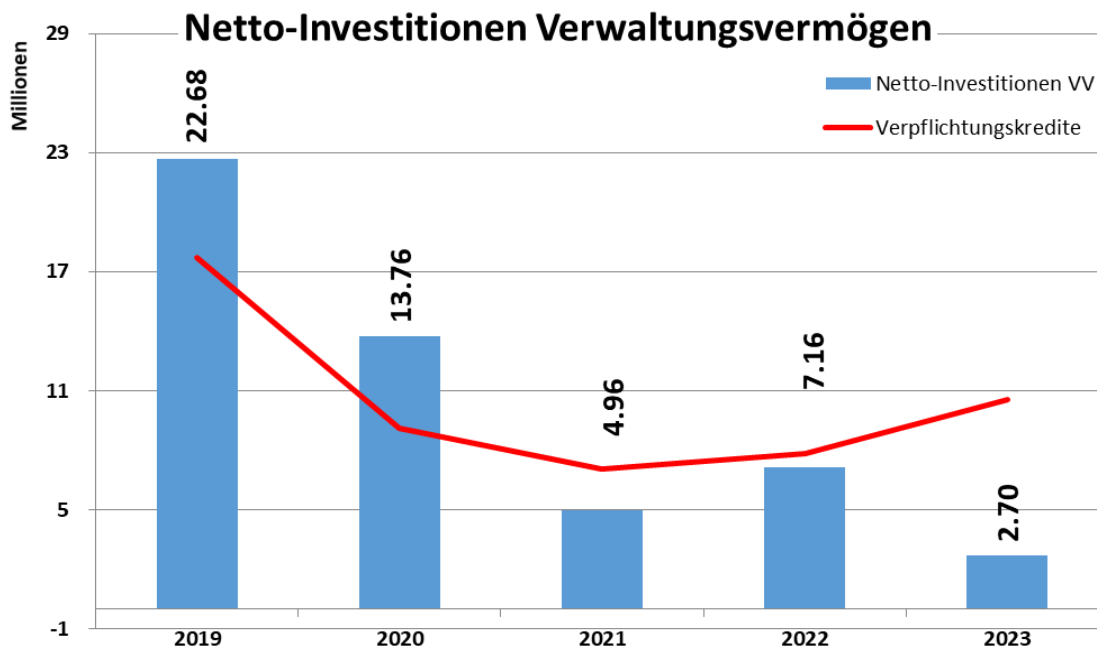
- Kindergarten Waldpark Neubau	2'195
- Neugestaltung Industrieplatz	668
- Schulhaus Rosenberg - Sanierung Dach und Solaranlage	387
- Erneuerung WC-Anlage ARA Röti	267
- Diverse Strassensanierungen nach Leitungsaufbrüchen	232
- Sanierung Vorplatz Kapelle (Friedhof)	203

Die Investitionen bei den Werken betragen 2023:

- Wasserwerk	735
- Gaswerk	131

Folgende (Subventions-)Beiträge entlasten die Investitionsrechnung 2023:

- Wasserwerk (GWP 2014)	2'051
- Äussere Zentralstrasse	1'195
- Neugestaltung Industrieplatz	668
- Schiessanlage Langriet (Altlastensanierung Kugelfang)	260

**Entwicklung der Nettoinvestitionen der letzten 5 Jahre**

Die Verpflichtungskredite nahmen gegenüber dem Vorjahr um Fr. 2.9 Mio. auf Fr. 10.7 Mio. zu.

## **Angewandtes Regelwerk**

---

### **Rechtliche Grundlagen**

Die vorliegende Rechnung wurde in Übereinstimmung mit dem kantonalen Finanzhaushaltsgesetz vom 20. Februar 2017 (SHR 611.100), der Finanzhaushaltsverordnung vom 12. Dezember 2017 (SHR 611.103) sowie dem Gemeindegesetz vom 17. August 1998 (SHR 120.100) erstellt.

### **Regelwerk**

Die Rechnungslegung orientiert sich an den Standards des Harmonisierten Rechnungslegungsmodells für die Kantone und Gemeinden HRM2.

## **Rechnungslegungs-, Bilanzierungs- und Bewertungsgrundsätze**

---

### **Rechnungslegungsgrundsätze (Art. 28 FHG)**

Die Rechnungslegung soll die Vermögens-, Finanz- und Ertragslage den tatsächlichen Verhältnissen entsprechend darstellen ("True and Fair View"-Prinzip) und richtet sich nach den Grundsätzen der Verständlichkeit, der Wesentlichkeit, der Zuverlässigkeit, der Vergleichbarkeit, der Fortführung, der Stetigkeit, der Periodenabgrenzung und der Bruttodarstellung. In Abweichung vom Prinzip der Bruttodarstellung sind Aufwandsminderungsbuchungen wo diese sinnvoll sind, beispielsweise beim Personalaufwand zulässig.

Die Buchführung richtet sich nach den Grundsätzen der Vollständigkeit, der Richtigkeit, der Rechtzeitigkeit und der Nachprüfbarkeit.

### **Bilanzierungsgrundsätze**

Die Vermögenswerte werden in Finanz- und Verwaltungsvermögen gegliedert.

Vermögenswerte im Finanzvermögen sind zu bilanzieren, wenn sie einen künftigen wirtschaftlichen Nutzen erbringen und ihr Wert verlässlich ermittelt werden kann.

Vermögenswerte im Verwaltungsvermögen sind zu bilanzieren, wenn sie zukünftige Vermögenszuflüsse aufweisen oder einen mehrjährigen öffentlichen Nutzen aufweisen und ihr Wert verlässlich ermittelt werden kann.

Verpflichtungen werden bilanziert, wenn ihre Erfüllung voraussichtlich zu einem Mittelabfluss führen wird und ihr Wert verlässlich ermittelt werden kann.

Rückstellungen werden gebildet für bestehende Verpflichtungen, bei denen der Zeitpunkt der Erfüllung oder die Höhe des künftigen Mittelabflusses mit Unsicherheiten behaftet ist.

Mit Beschluss vom 26.9.2019 hat der Einwohnerrat die Aktivierungsgrenze für Investitionen sowie die Wesentlichkeitsgrenze für Rückstellungen auf Fr. 50'000 festgelegt.

Rechnungsabgrenzungen sind vorzunehmen, wenn der einzelne Geschäftsfall mehr als Fr. 10'000 beträgt.

### **Bewertungsgrundsätze**

Die Bewertung des Verwaltungsvermögens erfolgt zu Anschaffungswerten. Die Entwertung durch die ordentliche Nutzung wird durch planmässige Abschreibungen über die angenommene Nutzungsdauer vorgenommen. Nachhaltige Wertveränderungen werden durch entsprechende Wertkorrekturen auf den jeweiligen Nutzenwert berücksichtigt, sobald sie absehbar sind.

Die Anlagen des Finanzvermögens werden zu Verkehrswerten bewertet. Die Verkehrswerte werden nicht planmässig abgeschrieben sondern periodisch an neue Gegebenheiten angepasst.

Finanzielle Forderungen und Verbindlichkeiten werden zum Nominalwert bilanziert.

Für die Sachanlagen des Verwaltungsvermögens gelten die folgenden Abschreibungsdauern:

Anlagen	Abschreibungsdauer in Jahren
Unüberbaute Grundstücke	keine Abschreibung
Wald	keine Abschreibung
Anlagen im Bau*)	keine Abschreibung
Darlehen	keine Abschreibung
Gebäude, Hochbauten	25 Jahre
Tiefbauten	40 Jahre
Abwasseranlagen	15 Jahre
Abfallanlagen	30 Jahre
Mobilien, Ausstattungen, Maschinen und allgemeine Motorfahrzeuge	5 Jahre
Spezialfahrzeuge	15 Jahre
Immaterielle Anlagen	5 Jahre
Informatik- und Kommunikationssysteme	5 Jahre

Für Investitionsprojekte mit einer durch den Souverän bestimmten Abschreibungsdauer kommen die bei der Abstimmung festgelegten Restnutzungsdauern zur Anwendung.

Die Restbuchwerte von Sachanlagen welche mit HRM1 bilanziert wurden, werden im Normalfall linear auf 10 Jahre abgeschrieben.

\*)Als Anlagen im Bau gelten ausschliesslich neue Hochbauten (Bspw. ein neuer Kindergarten) oder neue Grossanlagen im Bereich Tiefbau / Abwasser welche noch nicht benutzt werden können. Diese werden ab dem Jahr der Fertigstellung (Nutzungsbeginn) abgeschrieben. Alle anderen Projekte wie Teilerneuerungen, Sanierungen, etc. gelten nicht als Anlagen im Bau und werden unabhängig des Erfüllungsgrades per Ende Jahr entsprechend der Abschreibungsdauer abgeschrieben.

### Branchenspezifische Regelungen

Bei folgenden Organisationseinheiten kommen spezifische Regelungen zur Anwendung welche von vorgenannten Vorgaben des Finanzhaushaltsgesetzes, bzw. der Finanzhaushaltverordnung abweichen können:

Gas- und Wasserwerk Neuhausen

Obligationenrecht

öffentlich rechtliche Anstalt

"Alterszentrum und Spitex der Gemeinde Neuhausen am Rhf."

Empfehlungen Curaviva Schweiz

### Interne Zinsen

Gemäss Finanzhaushaltsgesetz sind Verpflichtungen und Vorschüsse der Spezialfinanzierungen sowie Fonds und das Verwaltungsvermögen der Eigenwirtschaftsbetriebe zu verzinsen.

Die Verzinsung erfolgt auf den Anfangsbestand des jeweiligen Jahres.

Falls der Zinssatz nicht durch ein Reglement oder eine andere Bestimmung vorgegeben ist, legt der Gemeinderat periodisch den Zinssatz fest.

Der durch den Gemeinderat festgelegte Zinssatz für das Jahr 2023 beträgt 0.9 %.

## **Organisationsseinheiten**

---

### **In der Gemeinderechnung integriert**

Die Rechnung wird über den gesamten Haushalt der Gemeinde grundsätzlich als Einheit geführt.

### **Nicht in der Gemeinderechnung konsolidiert**

Die öffentlich rechtliche Anstalt "Alterszentrum und Spitex der Gemeinde Neuhausen am Rhf." führt eine eigene Jahresrechnung, welche nicht in die Jahresrechnung der Gemeinde Neuhausen am Rheinflall einzubeziehen ist. Die Organisation muss im Beteiligungs- und Gewährleistungsspiegel im Anhang zur Jahresrechnung aufgeführt werden.

Der Kläranlageverband Schaffhausen, Neuhausen am Rheinflall, Feuerthalen und Flurlingen (KAV) führt eine eigene Jahresrechnung, welche nicht in die Jahresrechnung der Gemeinde Neuhausen am Rheinflall einzubeziehen ist. Die Organisation muss im Beteiligungs- und Gewährleistungsspiegel im Anhang zur Jahresrechnung aufgeführt werden.

Entwicklung	Stand 01.01.2023	Einlage	Entnahme	Stand 31.12.2023
(alle Zahlen in CHF)				
290 Spezialfinanzierungen im EK	-221'512		169'426	-390'938
291 Fonds, Legate und Stiftungen im EK <sup>1)</sup>	18'016'386		928'945	17'087'441
293 Vorfinanzierungen	2'776'491	323'846		3'100'337
294 Finanzpolitische Reserve <sup>2)</sup>	9'818'000	8'895'999		18'713'999
295 Aufwertungsreserve	-			-
296 Neubewertungsreserve FV	4'110'575			4'110'575
298 Übriges Eigenkapital	-			-
299 Bilanzüberschuss/-fehlbetrag	20'951'566	218'412		21'169'979
<b>Total</b>	<b>55'451'506</b>			<b>63'791'393</b>

## 1) Details zu Fonds, Legate und Stiftungen im EK

**2910 Fonds, Legate und Stiftungen im EK**

2910.00 Jugendfonds	391'948		18'937	373'010
2910.10 Betagtenfonds	214'446		51'088	163'359
2910.20 Sozialhilfefonds	356'747	3'211		359'958
2910.30 Gemeindeentwicklungsfonds	17'053'245		862'131	16'191'113
2910.40 Mehrwertabgabefonds	-			-
	18'016'386	3'211	932'156	17'087'441

## 2) Details zu 294 Finanzpolitischen Reserven

**2940 "im engeren Sinn"**

2940.00 Steuern JP (2026)	1'400'000			1'400'000
2940.01 Steuern und Corona (2028)	5'863'999			5'863'999
2940.02 Ergebnisschwankung (2029)	2'000'000			2'000'000
	9'263'999	-	-	9'263'999

**2941 "Vorfinanzierung"**

2941.00 Zeitgemässe öff. Beleuchtung (2047)	554'001	895'999		1'450'000
2941.01 Schulraumerweiterung (2054)	-	8'000'000		8'000'000
	554'001	8'895'999	-	9'450'000



Entwicklung	Stand 01.01.2023	Bildung	Auflösung	Stand 31.12.2023	Komm.
(alle Zahlen in CHF)					
<b>Rückstellungen (kurzfristig)</b>					
2050 Kurzfr. Rückstellungen aus Mehrleistungen des Personals	205'000	24'000		229'000	
2051 Kurzfr. RST für andere Ansprüche des Personals	27'720	1'271		28'991	A
<b>Total der kurzfristige Rückstellungen</b>	<b>232'720</b>	<b>25'271</b>	<b>-</b>	<b>257'991</b>	
<b>Rückstellungen (langfristig)</b>					
2086 Rückstellung Übergangsrente langfristig	41'755		2'585	39'170	B
2089 Rückstellung Denkmalpflegebeiträge	17'959	5'431		23'390	
2089 Rückstellung Umsetzung künftiger Projekte (Energiesstrategie Gaswerk)	100'000			100'000	
<b>Total der langfristigen Rückstellungen</b>	<b>159'714</b>	<b>5'431</b>	<b>2'585</b>	<b>162'560</b>	

**Begründung**

- A Übergangsrente kurzfristig  
B Übergangsrente langfristig

Bilanz 31.12.2023

Bilanz 31.12.2022

(alle Zahlen in CHF)

**Beteiligungsspiegel**

	<i>Kapital</i>	Anteil in %	Anteil in %
<b>Beherrschte Beteiligungen</b>			
Dienstabteilungen mit separater Rechnungslegung			
Gaswerk Neuhausen	n.a.	100 %, konsolidiert	100 %, konsolidiert
Wasserwerk Neuhausen	n.a.	100 %, konsolidiert	100 %, konsolidiert
Alterszentrum und Spitex der Gemeinde Neuhausen am Rheinfall	CHF 2'500'000 Dotationskapital	100 %, Beteiligung Verwaltungsvermögen	100 %, Beteiligung Verwaltungsvermögen
<b>Gemeinschaftliche Beteiligungen</b>			
Kläranlageverband Schaffhausen - Neuhausen - Feuerthalen - Flurlingen (KAV)		20.50%	20.50%
<b>Weitere Minderheitsbeteiligungen</b>			
Energieverbund Neuhausen am Rheinfall AG (EVNH)	CHF 6'000'000	7.83 %, Finanzverm.	7.83 %, Finanzverm.
Rheinfallkraftwerk AG	CHF 1'000'000	4.00 %, Finanzverm.	4 %, Finanzverm.

	Verfall	31.12.2023	31.12.2022
(alle Zahlen in CHF)			
<b>Eventualverpflichtungen</b>			
Solidarbürgschaft (Ruosch-Gruber Stiftung)	30.06.2023	-	1'540'000
Solidarbürgschaft (VFC Neuhausen, Maximalbetrag)	31.12.2035	150'000	150'000

Es besteht eine Defizitgarantie zugunsten der öffentlich rechtlichen Anstalt Alterszentrum und Spitex der Gemeinde Neuhausen am Rheinfall

#### Weitere Verpflichtungen (Altlasten, Konventionalstrafen)

keine

#### Ereignisse nach dem Bilanzstichtag

Es bestehen keine Ereignisse nach dem Bilanzstichtag mit einem wesentlichen Einfluss auf die zukünftige finanzielle Lage der Gemeinde.

Anlagenspiegel Verwaltungsvermögen		Anschaffungswerte				Kumulierte Abschreibungen				Buchwert 31.12.2023
		Stand	Zugänge	Abgänge	Stand	Stand	Planm.	Ausserplanm.	Stand	
		01.01.2023	Umgliederung	Umgliederung	31.12.2023	01.01.2023	Abschreib.	Abschreib.	31.12.2023	
1400	Grundstücke	46	-	-	46	-	-	-	-	46
1401	Strassen / Verkehrswege	15'011'297	-	575'587	14'435'711	6'788'681	739'186	-	7'527'867	6'907'844
1402	Wasserbau	153'549	-	39'393	114'155	5'600	3'100	-	8'700	105'455
1403	Übrige Tiefbauten	43'009'844	-	748'433	42'261'411	12'907'560	1'482'828	-	14'390'388	27'871'023
1404	Hochbauten *	46'050'260	3'755'976	-	49'806'236	17'472'887	2'360'100	-	19'832'987	29'973'249
1405	Waldungen	70'007	-	-	70'007	69'999	-	-	69'999	8
1406	Mobilien VV	6'557'188	348'299	-	6'905'487	4'969'765	690'600	-	5'660'365	1'245'122
1407	Anlagen im Bau VV *	226'796	-	226'796	-	-	-	-	-	-
1429	Übrige immaterielle Anlagen	602'065	188'848	-	790'913	278'700	111'500	-	390'200	400'713
1454	Beteiligungen an öff. Unternehmungen	3'216'911	-	-	3'216'911	-	-	-	-	3'216'911
<b>Total Sachanlagen</b>		<b>114'897'964</b>	<b>4'293'122</b>	<b>1'590'209</b>	<b>117'600'877</b>	<b>42'493'192</b>	<b>5'387'314</b>	<b>-</b>	<b>47'880'506</b>	<b>69'720'372</b>

\*) Kindergarten Waldpark

Anlagenspiegel Finanzvermögens	Buchwert 01.01.2023	Zugang	Abgang	Buchwert 31.12.2023 vor Wertberichtigungen	Wertberichtigungen per 31.12.2023	Buchwert 31.12.2023
(alle Zahlen in CHF)						
<b>Finanzanlagen</b>						
1070 Aktien und Anteilscheine	436'009	-	-	436'009		436'009
1071 Verzinsliche Anlagen	381'000	-	1'000	380'000	-	380'000
<b>Total</b>	<b>817'009</b>	-	<b>1'000</b>	<b>816'009</b>	-	<b>816'009</b>
<b>Sachanlagen FV</b>						
1080 Grundstücke FV	4'074'136	-	-	4'074'136	-	4'074'136
1084 Gebäude FV	3'161'873	-	-	3'161'873	-	3'161'873
<b>Total</b>	<b>7'236'009</b>	-	-	<b>7'236'009</b>	-	<b>7'236'009</b>
1089 Übrige Sachanlagen FV	-	-	-	-	-	-
<b>Total Finanzvermögen</b>	<b>8'053'018</b>	-	<b>1'000</b>	<b>8'052'018</b>	-	<b>8'052'018</b>

Finanzkennzahlen erster Priorität	Rechnung 2023	Rechnung 2022	Beurteilungshilfe
<b>Nettoverschuldungsquotient</b> Anteil der direkten Steuern der natürlichen und juristischen Personen, bzw. wieviele Jahrstranchen erforderlich wären um die Nettoschuld abzutragen	12.26%	40.56%	< 100 % gut 100-150 % genügend > 150 % schlecht > 250 % Art. 6 Abs 3 FHG
<b>Selbstfinanzierungsgrad</b> Anteil der Nettoinvestitionen, der aus eigenen Mitteln finanziert werden kann.	497.23%	155.22%	> 100 % ideal 80-100 % gut bis vertretbar 50-80 % problematisch < 50 % ungenügend
<b>Zinsbelastungsanteil</b> Anteil des laufenden Ertrages, welcher durch den Nettozinsaufwand gebunden ist.	0.27%	0.73%	0-4 % gut 4-9 % genügend > 9 % schlecht
Finanzkennzahlen zweiter Priorität			
<b>Nettoschuld I pro Einwohnerin und Einwohner</b> Verschuldung pro Einwohnerin und Einwohner in Franken	526	1'534	< 0 Nettovermögen 1-1'000 geringe Verschuldung 1001-2'500 mittlere Verschuldung 2'501-5'000 hohe Verschuldung > 5'000 sehr hohe Verschuldung
<b>Selbstfinanzierungsanteil</b> Anteil des Ertrages, welcher zur Finanzierung der Investitionen aufgewendet werden kann.	17.20%	16.48%	> 20 % gut 10-20 % mittel < 10 % schlecht
<b>Kapitaldienstanteil</b> Belastung des laufenden Ertrags durch Zinsen und Abschreibungen (=Kapitaldienst)	7.17%	8.40%	bis 5 % geringe Belastung 5-15 % tragbare Belastung > 15 % hohe Belastung
<b>Bruttoverschuldungsanteil</b> Grösse zur Beurteilung der Verschuldungssituation, bzw. der Frage, ob die Verschuldung in einem angemessenen Verhältnis zu den erwirtschafteten Erträgen steht.	88.07%	119.36%	< 50 % sehr gut 50-100 % gut 100-150 % mittel 150 - 200 % schlecht > 200 % kritisch
<b>Investitionsanteil</b> Zeigt die Aktivität im Bereich der Investitionen.	10.03%	14.13%	< 10 % schwach 10-20 % mittel 20-30 % hoch > 30 % sehr hoch

Nr.	Beschreibung	Datum	Betrag	Beansprucht	Abschluss	Restkredit per		
		Beschluss	Beschluss	per 31.12.23	2023	31.12.2023	31.12.2022	
INV0018	Klettgauerstrasse Sanierung (Astra)	17.10.11	200'000	118'038	81'962	-	81'962	
INV0030	Klettgauerstrasse und Galgenbuck, Kanalisation (Astra)	17.10.11	200'000	167'505	32'495	-	32'495	
INV0065	FLAMA Galgenbucktunnel	22.12.15	100'000	96'869		3'131	3'131	
INV0073	Rundbuck, Erschliessungsstrasse (Tobelraastrasse)	19.11.13	280'000	280'595	-595	-	-595	
INV0077	Rundbuck, Kanalisation Tobelraastrasse	21.08.12	100'000	97'931	2'069	-	2'069	
INV0080	Rheinweg 1, Kanalisation Rückhaltebecken	25.11.14	1'300'000	1'185'356		114'644	167'649	
INV0120	Zentrumsaufwertung	21.02.17	130'787	128'261	2'526	-	2'526	
INV0152	Schallschutzmassnahmen kommun. Strassen	21.03.17	455'000	241'200		213'800	213'800	
INV0171	Werkhof: Neues Gemeindearchiv	20.10.20	250'000	136'301		113'699	139'916	
INV0178	Ausbau Feuerwehrmagazin für Einsatzhygiene	22.03.22	55'000	60'094	-5'094	-	7'061	
INV0179	Sanierung WC-Anlage Gemeindehaus (innen)	18.10.22	55'000	51'834	3'166	-	54'266	
INV0180	Erneuerung WC-Anlage ARA Röti	02.08.22	285'000	268'220		16'780	283'405	
INV0181	Werkhof Zentralstrasse 52: Anschluss an Fernwärme	15.03.22	200'000	172'745	27'255	-	38'598	
INV0182	Ersatz Dacheindeckung; Chlaffentalstrasse 200 (Alcanhalle)	19.09.23	100'000	35'339		64'661	-	
INV1001	Schiesstand Langriet, Kugelfang Altlastensanierung	28.02.17	690'000	121'612		568'388	308'838	
INV1005	Ersatzbeschaffung Logistikfahrzeug (Feuerwehr)	28.11.23	178'825	-		178'825	-	
INV2005	GW Sanierung und Neugestaltung Pausenplatz	03.10.23	350'000	4'314		345'686	-	
INV2009	GW1 Ersatz Duschenanlage Turnhalle	04.01.22	70'000	44'570		25'430	25'430	
INV2013	Erweiterung Schulraum (Projekt)	27.06.23	200'000	7'385		192'615	-	
INV2014	Doppelturnhalle (Projekt)	27.06.23	150'000	7'577		142'423	-	
INV2015	ROS: Sanierung Beleuchtung	15.06.21	900'000	817'381		82'619	246'630	
INV2019	ROS: Turnhalle Sanierung Dach und Solaranlage	10.06.21	450'000	387'780		62'220	449'523	
INV2020	GW Lehrschwimmbecken Umbau Duschen	04.01.22	150'000	104'705		45'295	83'848	
INV2021	GW1: Ersatz Beleuchtung 12 Klassenzimmer	25.05.21	130'000	124'463	5'537	-	2'276	
INV2023	KIGA Charlottenfels (Planung/Vorprojekt)	29.03.22	100'000	69'619		30'381	48'382	
INV2025	GW: Sanierung Aula Gemeindegewiesen	01.11.22	250'000	186'860		63'140	246'801	
INV2026	KIGA Charlottenfels (Rückbau)	22.03.22	100'000	54'470		45'530	97'083	
INV2027	KIGA Waldpark, Neubau	15.05.22	2'650'000	2'419'877		230'123	2'423'203	
INV2028	KIGA Charlottenfels, Neubau	22.10.23	2'950'000	-		2'950'000	-	
INV2030	GW: Feuerpolizeiliche Massnahmen	18.04.23	120'000	97'367		22'633	-	
INV2031	ROS: Umrüstung auf Einzelraumregulierung	18.04.23	65'000	76'060		-11'060	-	
INV2032	ROS: Sanierung WC Anlage UG (Einschlagstrasse 11)	08.08.23	50'000	471		49'529	-	
INV2034	RYH: Umbau Garderoben und Duschen Lehrer	08.08.23	65'000	471		64'529	-	
INV3001	Kinderspielplatz Zentrum und andere	09.05.17	160'000	125'295		34'705	34'706	
INV3007	Stadion Langriet Sanierung Tribüne	25.05.21	390'000	256'247		133'753	133'965	
INV3008	Waldsportplatz: Ersatz Beleuchtung und Hauptverteiler	01.11.22	70'000	5'948		64'052	69'467	
INV3009	Stadion Langriet: Flutlichtanlage Hauptplatz	17.10.23	375'000	26'654		348'346	-	
INV3011	Spielplatz Brunnenweisenstrasse (Aufwertung)	27.09.22	80'000	78'276		1'724	13'743	
INV3013	Spielplatz Zuba	14.11.23	235'000	-		235'000	-	
INV3020	Spielplatz Zuba Altlastensanierung	14.11.23	120'000	6'529		113'471	-	
INV6001	FLAMA Galgenbuck - Planung (BGK ROS; AP4 )	16.11.21	100'000	69'987		30'013	30'013	
INV6004	Rundbuck; Ringstrasse (Tobelraastrasse)	06.06.17	281'773	247'440		34'333	53'503	
INV6005	Badstrasse; Sanierung	05.07.22	232'400	228'053	4'347	-	4'347	
INV6006	Langrietstrasse: Sanierung (AUF01.07)	29.06.21	79'200	18'439		60'761	61'923	
INV6008	Neugestaltung Industrieplatz*	13.06.21	2'024'000	1'481'040		542'960	542'960	
INV6013	Äussere Zentralstrasse, Vorlage ER*	04.04.19	310'500	266'412	44'088	-	48'588	
INV6014	Äussere Zentralstrasse, Strassen gebunden	13.04.21	2'596'100	2'533'938	62'162	-	66'932	
INV6019	Fussweg Langrietstrasse (AP1 - Nr. 50)	10.12.19	4'200	4'165		35	35	
INV6020	Innere Klettgauerstrasse AP2 - Etappe 6	20.03.23	730'000	-		730'000	-	
INV6021	Kreuzung Rheinhof Sanierung AP1	14.07.22	440'000	-		440'000	150'000	
INV6024	Langrietstrasse (Minigolf- Schützenhaus) Sanierung	05.07.22	262'000	300'214		-38'214	-	
INV6025	Sanierung Asphaltbelag Vorplatz Kapelle	25.01.22	250'000	215'098		34'902	237'535	
INV6028	E-Fahrzeug (Giessen und Wasserwage)	01.03.22	80'000	78'957	1'043	-	80'000	
INV6036	Treppe Bergstrasse (Sanierung)	28.09.21	142'000	130'872	11'128	-	15'698	
INV6039	Lerchenstrasse; Sanierung	17.10.23	250'000	8'144		241'856	-	
INV6040	Öffentliche Beleuchtung Umstellung auf LED	19.12.23	1'450'000	29'286		1'420'714	-	
INV6041	Traktor WD Kubota	12.09.23	80'000	6'701		73'299	-	
INV6043	City Master	25.07.23	95'000	28'392		66'608	-	
INV6045	Treppenanlage Löwenstein - Sanierung	20.06.23	116'000	104'535		11'465	-	
INV7004	Schönegg/Engestrass: Kanalisation	29.10.19	12'800	40'726		-27'926	-24'404	
INV7005	Pumpwerk Tobel: Sanierung	07.12.19	410'000	371'489	38'511	-	40'890	
INV7007	Schützenstrasse: Kanalisation	21.08.18	50'000	68'552		-18'552	-18'552	
INV7008	Äussere Zentralstrasse, Kanalisation	13.04.21	1'675'800	1'005'990	669'810	-	669'010	
INV7009	Sanierung Kanalisation Langriet	25.08.20	240'000	227'018		12'982	79'560	
INV7021	Kongobach Offenlegung	23.11.21	350'000	344'530	5'470	-	196'451	
INV7023	GEP Überarbeitung Gemeinde	31.08.21	285'000	344'169		-59'169	96'715	
INV7026	Pumpwerk Tobel: Erweiterung	08.09.20	1'131'000	928'728		202'272	251'628	
INV7027	Unterflurcontainer (UFC) Charlottenfels	30.11.21	98'000	101'686	-3'686	-	-3'686	
INV7029	Unterflurcontainer (UFC) Gemeindegewiesen	06.09.22	96'250	96'851	-601	-	10'091	
INV7030	Engestrass; Leitungssanierung	04.07.23	176'000	9'193		166'807	-	
INV7035	Unterflurcontainer (UFC) Feldeg	19.09.23	94'000	60'222		33'778	-	
INV7038	Lerchenstrasse; Kanalsanierung	17.10.23	225'894	992		224'902	-	
*) Diese Investitionen werden vollumfänglich durch den Gemeindeentwicklungsfonds finanziert.								
<b>Total verfügbar (Restvolumen)</b>						<b>10'739'897</b>	<b>7'809'414</b>	

## Funktionale Gliederung

EK/NK in Fr.

## Zusammenzug Nachtrags- und Exekutivkredite ER

**0 ALLGEMEINE VERWALTUNG**

Exekutivkredit

148'062

Nachtragskredit

33'429

**1 ÖFFENTLICHE SICHERHEIT**

Exekutivkredit

318'776

Nachtragskredit

82'700

**2 BILDUNG**

Exekutivkredit

133'525

Nachtragskredit

28'305

**3 KULTUR UND FREIZEIT**

Exekutivkredit

26'459

Nachtragskredit

17'984

**4 GESUNDHEIT**

Exekutivkredit

320'101

Nachtragskredit

23'000

**5 SOZIALE WOHLFAHRT**

Exekutivkredit

1'290'940

Nachtragskredit

15'000

**6 VERKEHR**

Exekutivkredit

142'139

Nachtragskredit

40'000

**7 UMWELTSCHUTZ UND RAUMORDNUNG**

Exekutivkredit

28'827

Nachtragskredit

67'046

**8 VOLKSWIRTSCHAFT**

-

**9 FINANZEN UND STEUERN**

Exekutivkredit

-

Nachtragskredit

20'000

Total Exekutivkredite

2'408'827

Total Nachtragskredite

327'463

**Total****2'736'291**



## Funktionale Gliederung

EK/NK in Fr.

## Zusammenzug Nachtrags- und Exekutivkredite IR

**1 ÖFFENTLICHE SICHERHEIT**

Exekutivkredit

19'000

**2 BILDUNG**

Exekutivkredit

9'000

Nachtragskredit

13'600

**3 KULTUR UND FREIZEIT**

Nachtragskredit

63'000

**6 VERKEHR**

Exekutivkredit

246'200

Nachtragskredit

17'000

**7 UMWELTSCHUTZ UND RAUMORDNUNG**

Exekutivkredit

401'894

Nachtragskredit

23'000

Total Exekutivkredite

676'094

Total Nachtragskredite

116'600

**Total****792'694**